



RAPORT ROCZNY ZA 2017 ROK

easyCALL.pl S.A.



Warszawa, dnia 30 maja 2018 roku

Spis treści

1.	Informacje o Spółce.....	4
2.	Wybrane dane finansowe zawierające podstawowe pozycje rocznego sprawozdania finansowego.....	5
3.	Przyczyny nie sporządzania przez Spółkę skonsolidowanych sprawozdań finansowych.....	6
4.	Roczne sprawozdanie finansowe easyCALL.pl S.A. za rok obrotowy 2017	7
5.	Sprawozdanie Zarządu z działalności easyCALL.pl S.A. za rok 2017	33
6.	Oświadczenia Zarządu	42
I.	Oświadczenie Zarządu w sprawie rzetelności sprawozdania finansowego	42
II.	Oświadczenie Zarządu w sprawie wyboru podmiotu badającego sprawozdanie finansowe	43
7.	Opinia oraz raport podmiotu uprawnionego do badania sprawozdań finansowych o badanym rocznym sprawozdaniu finansowym.	44
8.	Oświadczenie Zarządu w zakresie stosowania Dobrych Praktyk Spółek Notowanych na NewConnect.....	61

Szanowni Akcjonariusze i Inwestorzy,

w załączniku przekazuję Państwu Sprawozdanie Zarządu z działalności Spółki w roku 2017, Sprawozdanie finansowe wraz z opinią i raportem audytora. Z uwagi na kurczący się rynek Klientów detalicznych Spółka odnotowała gorsze niż w poprzednich latach wyniki sprzedaży, jednocześnie zawiązała rezerwy na zobowiązania co skutkuje stratą na poziomie bilansowym. Zarząd podjął działania związane z bardziej dynamiczną zmianą strategii ukierunkowaną na zmianę profilu Klientów na mały i średni biznes oraz dużych Klientów korporacyjnych czego pierwsze efekty są już zauważalne, jednak z uwagi na większe wymagania tych grup Klientów proces sprzedaży jest znacząco dłuższy niż w przypadku Klientów detalicznych.

W roku 2018 Spółka rozpoczęła prace badawczo-rozwojowe nad nowymi produktami, które rozszerzą ofertę biznesową easyCALL.pl. Wymagać będzie to dodatkowych nakładów, jednak Zarząd zakłada finansowanie ich w całości z przychodów własnych w sposób, który nie będzie wymagał finansowania dłużnego. Spółka na podejmowane działania będzie starała się również pozyskiwać dotacje ze środków Unii Europejskiej.

Łącząc wyrazy szacunku,



1. Informacje o Spółce

Adres siedziby: ul. Pianistów 2, 02-403 Warszawa
Pełna nazwa podmiotu: easyCALL.pl Spółka Akcyjna

Spółka została wpisana do rejestru przedsiębiorców przez Sąd Rejonowy dla m. st. Warszawy w Warszawie, XII Wydział Gospodarczy Krajowego Rejestru Sądowego pod nr KRS 342202 w dniu 25.11.2009 r.

Data utworzenia Spółki:

11.10.2006 r. – akt notarialny z dnia 11.10.2006 r. repertorium A nr 5354/2006 sporządzony przez notariusza Alicję Piątek z Kancelarii Notarialnej w Warszawie przy ul. Karatowej 7.

26.10.2009 r. – przekształcenie w Spółkę Akcyjną. Akt notarialny z dnia 26.10.2009 r. repertorium A nr 1493/2009 sporządzony przez notariusz Renatę-Izdebską Skwara z Kancelarii Notarialnej w Warszawie przy ulicy Siennej 86 lok. 134.

Spółka została utworzona na czas nieokreślony.

Podstawowy przedmiot działalności według PKD 61.10.Z – Działalność w zakresie telekomunikacji przewodowej.

Władze Spółki:

W okresie od 01.01.2017 r. do 31.12.2017 r. Zarząd pracował w składzie:

Michał Jakubowski – Prezes Zarządu,
Piotr Hubert Mazurkiewicz – członek Zarządu.

Rada Nadzorcza:

W okresie od 01.01.2017 r. do 31.12.2017 r. skład Rady Nadzorczej przedstawiał się następująco:

- Łukasz Paweł Tylec,
- Michał Aszychmin,
- Piotr Tomasz Jakubowski,
- Joanna Helena Jakubowska,
- Robert Stanisław Rybski.

Na dzień 31.12.2017 r. 5% udział w kapitale zakładowym Spółki przekroczyli:

- Piotr Hubert Mazurkiewicz (27,66%),
- Michał Paweł Jakubowski (55,31%).

2. Wybrane dane finansowe zawierające podstawowe pozycje rocznego sprawozdania finansowego

Tabela. Wybrane dane finansowe zawierające podstawowe pozycje rocznego sprawozdania finansowego przeliczone w Euro

Wybrane dane finansowe	Za okres	Za okres	Za okres	Za okres
	01.01.2017 r. 31.12.2017 r. PLN	01.01.2016 r. 31.12.2016 r. PLN	01.01.2017 r. 31.12.2017 r. EURO	01.01.2016 r. 31.12.2016 r. EURO
Przychody ze sprzedaży ogółem	12 706 569,04	20 318 857,49	3 046 481,34	4 592 870,14
Zysk (strata) z działalności operacyjnej	(93 344,44)	222 551,26	(22 378,93)	50 305,44
Zysk (strata) brutto	(102 341,06)	259 525,55	(24 536,92)	58 663,10
Zysk (strata) netto	(182 073,06)	194 879,55	(43 653,18)	44 050,53
Przepływy netto z działalności operacyjnej	1 122 705,40	437 208,65	269 175,81	52 991,41
Przepływy netto z działalności inwestycyjnej	-50 867,17	- 6 838,58	- 12 195,72	- 1 545,79
Przepływy netto z działalności finansowej	22,99	28,79	5,51	6,50
Przepływy netto razem	878 024,43	430 398,86	210.511,98	97 287,26
Aktywa trwałe	452 267,22	499 093,21	108 433,96	112 814,92
Aktywa obrotowe	2 969 088,92	4 047 234,23	711 858,09	914 835,95
Aktywa razem	3 421 356,14	4 546 327,44	820 292,06	1 027 650,87
Należności krótkoterminowe	721 319,41	2 909 824,46	172 940,95	657 736,09
Należności długoterminowe	33 000,00	33 000,00	7 911,96	7 459,31
Inwestycje krótkoterminowe	1 890 605,13	1 012 580,70	453 284,69	228 883,52
Zobowiązania długoterminowe	-	-	-	-
Kapitał własny	2 607 899,44	2 922 837,44	625 260,60	660 677,54
Kapitał zakładowy	121 130,00	121 130,00	29 041,69	28 424,26

Wybrane dane finansowe przedstawione w powyższej tabeli przeliczono według średniego kursu ogłoszonego przez Prezesa NBP na dzień bilansowy, tj. na dzień 31.12.2016 r. i na dzień 29.12.2017 r. – ostatni dzień publikowania średnich kursów walut w 2017 roku.

29.12.2017 r.	4,1709 PLN za 1 EUR
31.12.2016 r.	4,4240 PLN za 1 EUR

3. Przyczyny nie sporządzania przez Spółkę skonsolidowanych sprawozdań finansowych

Emitent nie jest uczestnikiem grupy kapitałowej jak również nie jest jednostką dominującą wobec jakiegokolwiek podmiotu. Z uwagi na powyższe Emitent nie jest objęty obowiązkiem wynikającym § 5 ust. 2 zd. 2 Załącznika nr 3 do Regulaminu ASO „Informacje bieżące i okresowe przekazywane w alternatywnym systemie obrotu na rynku NewConnect” do składania skonsolidowanych sprawozdań finansowych.

4. Roczne sprawozdanie finansowe easyCALL.pl S.A. za rok obrotowy 2017

SPRAWOZDANIE FINANSOWE

za okres od 01.01.2017 do 31.12.2017 roku

firmy

EASYCALL.PL S.A.

PIANISTÓW nr 2, 02-403 WARSZAWA

NIP 7010049750



EASYCALL.PL S.A.
PIANISTÓW 2, 02-403 WARSZAWA

Sprawozdanie finansowe za rok obrotowy 01.01.2017 - 31.12.2017

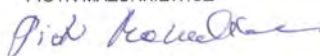

Wprowadzenie do sprawozdania finansowego

1. Nazwa jednostki: EASYCALL.PL S.A.
2. Adres siedziby: PIANISTÓW nr 2, 02-403 WARSZAWA
3. Podstawowy przedmiot działalności jednostki:
- 6110Z DZIAŁALNOŚĆ W ZAKRESIE TELEKOMUNIKACJI PRZEWODOWEJ
4. Sąd lub inny organ prowadzący rejestr:
SĄD REJONOWY DLA M. ST. WARSZAWY W WARSZAWIE, XIII WYDZIAŁ GOSPODARCZY
KRS KRS nr 0000342202
5. Czas trwania jednostki jest nieograniczony.
6. Okres objęty sprawozdaniem finansowym od 2017-01-01 do 2017-12-31 roku.
7. W skład jednostki nie wchodzi wewnętrzne jednostki organizacyjne sporządzające samodzielnie sprawozdania finansowe, a co za tym idzie niniejsze sprawozdanie nie zawiera danych łącznych.
8. Sprawozdanie finansowe zostało sporządzone przy założeniu kontynuowania działalności gospodarczej przez jednostkę w dającej się przewidzieć przyszłości i nie istnieją okoliczności wskazujące na zagrożenie kontynuowania przez nią działalności.
9. Sprawozdanie finansowe nie zostało sporządzone za okres, w ciągu którego nastąpiło połączenie.
10. Przyjęte zasady (polityka) rachunkowości, w tym metod wyceny aktywów i pasywów (także amortyzacji), ustalenia wyniku finansowego oraz sposobu sporządzenia sprawozdania finansowego, w zakresie, w jakim ustawa pozostawia jednostce prawo wyboru:
- 10.1. Do środków trwałych przyjmuje się składniki majątku spełniające definicję ustawową, których wartość dodatkowo jest wyższa niż 1 000,00 zł.
W przypadku gdy wartość środka trwałego nie przekracza wartości 3 500,00 zł jednostka dokonuje jednorazowego odpisu amortyzacyjnego:
- w miesiącu przyjęcia do użytkowania.

podpisy osób wchodzących w skład kierownictwa jednostki

MICHAŁ JAKUBOWSKI

PIOTR MAZURKIEWICZ



K. Rutkowska

Sporządził: KATARZYNA RUTKOWSKA, WARSZAWA dnia 25-05-2018

Strona 2

wydrukowano w programie Novator www.sprawozdanie.com.pl

EASYCALL.PL S.A.
PIANISTÓW 2, 02-403 WARSZAWA

Sprawozdanie finansowe za rok obrotowy 01.01.2017 - 31.12.2017

10.2. Środki trwale amortyzowane są metodą liniową w oparciu o przewidywany okres ich użytkowania. Stosowane stawki amortyzacyjne dla środków trwałych są następujące:

- urządzenia techniczne i maszyny 7%-30%
- środki transportu 20%-40%
- inne środki trwale 10%-20%

10.3. Do wartości niematerialnych i prawnych przyjmuje się składniki majątku spełniające definicję ustawową, których wartość dodatkowo jest wyższa niż 1 000,00 zł.

W przypadku gdy wartość składnika majątku nie przekracza wartości 3 500,00 zł jednostka dokonuje jednorazowego odpisu amortyzacyjnego:
- w miesiącu przyjęcia do używania.

10.4. Wartości niematerialne i prawne amortyzowane są metodą liniową w oparciu o przewidywany okres ich użytkowania.

Stosowane stawki amortyzacyjne dla WNiP są następujące:

- licencje 50%
- inne WNiP 20%

10.5. Zapasy materiałów wycenia się według cen:

- nabycia, tj. powiększając cenę zakupu o koszty związane bezpośrednio z nabyciem zapasu, w szczególności o koszty transportu do miejsca ich składowania.
Wartość jednostkowa wycenianego zapasu nie przekracza ceny sprzedaży netto na dzień bilansowy.

Rozchód materiałów wyceniany jest metodą:
FIFO

10.6. Zapasy towarów wycenia się według ceny:

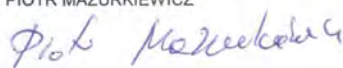

- nabycia, tj. powiększając cenę zakupu o koszty związane bezpośrednio z nabyciem zapasu, w szczególności o koszty transportu do miejsca ich składowania.
Wartość jednostkowa wycenianego zapasu nie przekracza ceny sprzedaży netto na dzień bilansowy.

Rozchód towarów wyceniany jest metodą:
FIFO

podpisy osób wchodzących w skład kierownictwa jednostki

MICHAŁ JAKUBOWSKI

PIOTR MAZURKIEWICZ



K. Rutkowska

Sporządził: KATARZYNA RUTKOWSKA, WARSZAWA dnia 25-05-2018

Strona 3

wydrukowano w programie Novator www.sprawozdanie.com.pl

EASYCALL.PL S.A.
PIANISTÓW 2, 02-403 WARSZAWA

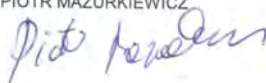

Sprawozdanie finansowe za rok obrotowy 01.01.2017 - 31.12.2017

- 10.7. Przychód środków pieniężnych w walutach obcych na rachunek walutowy i do kas walutowych wycenia się według kursu średniego NBP z dnia poprzedniego. Rozchód walut wycenia się z zastosowaniem kursu ustalonego metodą FIFO
- 10.8. Udziały w innych jednostkach oraz inwestycje inne niż środki trwałe oraz wartości niematerialne i prawne zaliczone do aktywów trwałych wycenia się:
- według ceny nabycia, pomniejszonej o odpisy z tytułu trwałej utraty wartości.
- 10.9. Inwestycje krótkoterminowe wycenia się:
- według ceny nabycia lub ceny (wartości) rynkowej, zależnie od tego, która z nich jest niższa.
- 10.10. Należności wykazywane są w bilansie w wartości nominalnej:
- pomniejszonej o odpis aktualizujący ich wartość.
- 10.11. Odpisy aktualizujące tworzy się według następujących zasad:
- jednostka dokonuje indywidualnej oceny ryzyka nieściągalności poszczególnych pozycji należności i na tej podstawie ustala wartość koniecznego odpisu dla należności
- 10.12. Rezerwy na przewidywane koszty do poniesienia w przyszłości, wynikające ze zdarzeń dotyczących roku obrotowego tworzone są w ciężar odpowiednich kosztów działalności operacyjnej lub finansowej, zgodnie z ich charakterem i w sposób określony w Krajowym Standardzie Rachunkowości nr 6.
W szczególności rezerwy tworzone są na:
- odroczonego podatku dochodowego
- restrukturyzację
- pewne lub o dużym stopniu prawdopodobieństwa przyszłe straty lub zob.
- 10.13. Jednostka sporządza rachunek zysków i strat w wariantcie porównawczym, a rachunek przepływów pieniężnych metodą pośrednią.

podpisy osób wchodzących w skład kierownictwa jednostki

MICHAŁ JAKUBOWSKI

PIOTR MAZURKIEWICZ



K. Rutkowska

Sporządził: KATARZYNA RUTKOWSKA, WARSZAWA dnia 25-05-2018

Strona 4

wydrukowano w programie Novator www.sprawozdanie.com.pl

EASYCALL.PL S.A.
PIANISTÓW 2, 02-403 WARSZAWA

Sprawozdanie finansowe za rok obrotowy 01.01.2017 - 31.12.2017

Bilans - Aktywa

	Treść	Stan na 31.12.2017	Stan na 31.12.2016
A.	Aktywa trwałe	452 267,22	499 093,21
I.	Wartości niematerialne i prawne	6 682,93	0,32
	1. Koszty zakończonych prac rozwojowych		
	2. Wartość firmy		
	3. Inne wartości niematerialne i prawne	6 682,93	0,32
	4. Zaliczki na wartości niematerialne i prawne		
II.	Rzeczowe aktywa trwałe	365 393,29	340 112,89
	1. Środki trwałe	177 230,25	18 993,42
	a) grunty (w tym prawo użytkowania wieczystego gruntu		
	b) budynki, lokale, prawa do lokali i objekty inżynierii lądowej i wodnej	29 590,38	
	c) urządzenia techniczne i maszyny	145 979,98	18 993,42
	d) środki transportu		
	e) inne środki trwałe	1 659,89	
	2. Środki trwałe w budowie	188 163,04	321 119,47
	3. Zaliczki na środki trwałe w budowie		
III.	Należności długoterminowe	33 000,00	33 000,00
	1. Od jednostek powiązanych		
	2. Od pozostałych jednostek, w których jednostka posiada zaangażowanie w kapitale		
	3. Od pozostałych jednostek	33 000,00	33 000,00
IV.	Inwestycje długoterminowe	0,00	0,00
	1. Nieruchomości		
	2. Wartości niematerialne i prawne		
	3. Długoterminowe aktywa finansowe	0,00	0,00
	a) w jednostkach powiązanych	0,00	0,00
	- udziały lub akcje		
	- inne papiery wartościowe		
	- udzielone pożyczki		
	- inne długoterminowe aktywa finansowe		
	b) w pozostałych jednostkach, w których jednostka posiada zaangażowanie w kapitale	0,00	
	- udziały lub akcje		
	- inne papiery wartościowe		
	- udzielone pożyczki		
	- inne długoterminowe aktywa finansowe		
	c) w pozostałych jednostkach	0,00	0,00
	- udziały lub akcje		
	- inne papiery wartościowe		
	- udzielone pożyczki		
	- inne długoterminowe aktywa finansowe		
	4. Inne inwestycje długoterminowe		
V.	Długoterminowe rozliczenia międzyokresowe	47 191,00	125 980,00
	1. Aktywa z tytułu odroczonego podatku dochodowego	47 191,00	125 980,00
	2. Inne rozliczenia międzyokresowe		

podpisy osób wchodzących w skład kierownictwa jednostki

MICHAŁ JAKUBOWSKI

PIOTR MAZURKIEWICZ

Michał Jakubowski

Piotr Mazurkiewicz

K. Rutkowska

Sporządził: KATARZYNA RUTKOWSKA, WARSZAWA dnia 25-05-2018

Strona 5

wydrukowano w programie Novator www.sprawozdanie.com.pl

EASYCALL.PL S.A.


PIANISTÓW 2, 02-403 WARSZAWA

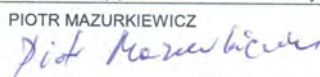
Sprawozdanie finansowe za rok obrotowy 01.01.2017 - 31.12.2017

Bilans - Aktywa

	Treść	Stan na 31.12.2017	Stan na 31.12.2016
B.	Aktywa obrotowe	2 969 088,92	4 047 234,23
I.	Zapasy	143 241,27	118 473,38
	1. Materiały	31 648,00	
	2. Półprodukty i produkty w toku		
	3. Produkty gotowe		
	4. Towary	99 593,27	99 293,11
	5. Zaliczki na dostawy i usługi	12 000,00	19 180,27
II.	Należności krótkoterminowe	721 319,41	2 909 824,46
	1. Należności od jednostek powiązanych	0,00	0,00
	a) z tytułu dostaw i usług, o okresie spłaty:	0,00	0,00
	- do 12 miesięcy		
	- powyżej 12 miesięcy		
	b) inne		
	2. Należności od pozostałych jednostek, w których jednostka posiada zaangażowanie w kapitale	0,00	
	a) z tytułu dostaw i usług, o okresie spłaty:	0,00	
	- do 12 miesięcy		
	- powyżej 12 miesięcy		
	b) inne		
	3. Należności od pozostałych jednostek	721 319,41	2 909 824,46
	a) z tytułu dostaw i usług o okresie spłaty:	640 128,22	2 625 482,61
	- do 12 miesięcy	640 128,22	2 625 482,61
	- powyżej 12 miesięcy		
	b) z tytułu podatków, dotacji, ceł i ubezp. społ. i zdrowot. oraz inn. tyt. publicznoprawnych	23 553,98	283 669,69
	c) inne	57 637,21	672,16
	d) dochodzenie na drodze sądowej		
III.	Inwestycje krótkoterminowe	1 890 605,13	1 012 580,70
	1. Krótkoterminowe aktywa finansowe	1 890 605,13	1 012 580,70
	a) w jednostkach powiązanych	0,00	0,00
	- udziały lub akcje		
	- inne papiery wartościowe		
	- udzielone pożyczki		
	- inne krótkoterminowe aktywa finansowe		
	b) w pozostałych jednostkach	0,00	0,00
	- udziały lub akcje		
	- inne papiery wartościowe		
	- udzielone pożyczki		
	- inne krótkoterminowe aktywa finansowe		
	c) środki pieniężne i inne aktywa pieniężne	1 890 605,13	1 012 580,70
	- środki pieniężne w kasie i na rachunkach	72 102,13	102 688,30
	- inne środki pieniężne	1 818 503,00	909 892,40
	- inne aktywa pieniężne		
	2. Inne inwestycje krótkoterminowe		
IV.	Krótkoterminowe rozliczenia międzyokresowe	213 923,11	6 355,69
C.	Należne wpłaty na kapitał (fundusz) podstawowy		
D.	Udziały (akcje) własne		
	Aktywa razem	3 421 356,14	4 546 327,44

podpisy osób wchodzących w skład kierownictwa jednostki

MICHAŁ JAKUBOWSKI

 A. Rutkowska

PIOTR MAZURKIEWICZ


Sporządził: KATARZYNA RUTKOWSKA, WARSZAWA dnia 25-05-2018

Strona 6

wydrukowano w programie Novator www.sprawozdanie.com.pl

EASYCALL.PL S.A.
PIANISTÓW 2, 02-403 WARSZAWA

Sprawozdanie finansowe za rok obrotowy 01.01.2017 - 31.12.2017

Bilans - Pasywa

	Treść	Stan na 31.12.2017	Stan na 31.12.2016
A.	Kapitał (fundusz) własny, w tym:	2 546 956,38	2 922 837,44
I.	Kapitał (fundusz) podstawowy	121 130,00	121 130,00
II.	Kapitał (fundusz) zapasowy, w tym:	2 607 899,44	3 072 116,45
	- nadwyżka wartości sprzedaży (wartości emisyjnej) nad wartością nominalną udziałów (akcji)		
III.	Kapitał (fundusz) z aktualizacji wyceny, w tym:		
	- z tytułu aktualizacji wartości godziwej		
IV.	Pozostałe kapitały (fundusze) rezerwowe, w tym:		
	- tworzone zgodnie z umową (statutem) spółki		
	- na udziały (akcje) własne		
V.	Zysk (strata) z lat ubiegłych		-465 288,56
VI.	Zysk (strata) netto	-182 073,06	194 879,55
VII.	Odpisy z zysku netto w ciągu roku obrotowego (wielkość ujemna)		
B.	Zobowiązania i rezerwy na zobowiązania	874 399,76	1 623 490,00
I.	Rezerwy na zobowiązania	189 298,00	1 005,00
	1. Rezerwa z tytułu odroczonego podatku dochodowego	1 948,00	1 005,00
	2. Rezerwa na świadczenia emerytalne i podobne	0,00	0,00
	- długoterminowa		
	- krótkoterminowa		
	3. Pozostałe rezerwy	187 350,00	0,00
	- długoterminowe		
	- krótkoterminowe	187 350,00	
II.	Zobowiązania długoterminowe	0,00	0,00
	1. Wobec jednostek powiązanych		
	2. Wobec pozostałych jednostek, w których jednostka posiada zaangażowanie w kapitale		
	3. Wobec pozostałych jednostek	0,00	0,00
	a) kredyt i pożyczki		
	b) z tytułu emisji dłużnych papierów wartościowych		
	c) inne zobowiązania finansowe		
	d) zobowiązania wekslowe		
	e) inne		

podpisy osób wchodzących w skład kierownictwa jednostki

MICHAŁ JAKUBOWSKI

PIOTR MAZURKIEWICZ

Michał Jakubowski

Piotr Mazurkiewicz

K. Rutkowska

Sporządził: KATARZYNA RUTKOWSKA, WARSZAWA dnia 25-05-2018

Strona 7

wydrukowano w programie Novator www.sprawozdanie.com.pl

EASYCALL.PL S.A.
PIANISTÓW 2, 02-403 WARSZAWA

Sprawozdanie finansowe za rok obrotowy 01.01.2017 - 31.12.2017

Bilans - Pasywa

	Treść	Stan na 31.12.2017	Stan na 31.12.2016
III.	Zobowiązania krótkoterminowe	556 519,07	1 622 485,00
	1. Zobowiązania wobec jednostek powiązanych	0,00	0,00
	a) z tytułu dostaw i usług, o okresie wymagalności:	0,00	0,00
	- do 12 miesięcy		
	- powyżej 12 miesięcy		
	b) inne		
	2. Zobowiązania wobec pozostałych jednostek, w których jednostka posiada zaangażowanie w kapitale		
	a) z tytułu dostaw i usług, o okresie wymagalności:		
	- do 12 miesięcy		
	- powyżej 12 miesięcy		
	b) inne		
	3. Zobowiązania wobec jednostek pozostałych	556 519,07	1 622 485,00
	a) kredyty i pożyczki	22,99	28,79
	b) z tytułu emisji dłużnych papierów wartościowych		
	c) inne zobowiązania finansowe		
	d) z tytułu dostaw i usług, o okresie wymagalności:	442 447,91	1 565 569,27
	- do 12 miesięcy	442 447,91	1 565 569,27
	- powyżej 12 miesięcy		
	e) zaliczki otrzymane na dostawy i usługi	2 126,61	
	f) zobowiązania wekslowe		
	g) z tytułu podatków, ceł, ubezpieczeń społecznych i zdrowotnych oraz innych tytułów publicznoprawnych	68 455,18	56 512,53
	h) z tytułu wynagrodzeń	1 430,41	374,41
	i) inne	42 035,97	
	4. Fundusze specjalne		
IV.	Rozliczenia międzyokresowe	128 582,69	0,00
	1. Ujemna wartość firmy		
	2. Inne rozliczenia międzyokresowe	128 582,69	0,00
	- długoterminowe		
	- krótkoterminowe	128 582,69	
	Pasywa razem	3 421 356,14	4 546 327,44

podpisy osób wchodzących w skład kierownictwa jednostki

MICHAŁ JAKUBOWSKI
Micich Jakubowski
K. Rutkowska

PIOTR MAZURKIEWICZ
Piotr Mazurkiewicz

Sporządził: KATARZYNA RUTKOWSKA, WARSZAWA dnia 25-05-2018

Strona 8

wydrukowano w programie Novator www.sprawozdanie.com.pl

EASYCALL.PL S.A.
PIANISTÓW 2, 02-403 WARSZAWA

Sprawozdanie finansowe za rok obrotowy 01.01.2017 - 31.12.2017

Rachunek zysków i strat

	wyszczególnienie	za okres	
		01.01.2017 - 31.12.2017	01.01.2016 - 31.12.2016
A.	Przychody netto ze sprzedaży i zrównane z nimi, w tym:	12 706 569,04	20 318 857,49
	- od jednostek powiązanych		
I.	Przychody netto ze sprzedaży produktów	12 681 544,43	20 303 572,22
II.	Zmiana stanu produktów (zwiększenie – wartość dodatnia, zmniejszenie – wartość ujemna)		
III.	Koszt wytworzenia produktów na własne potrzeby jednostki		
IV.	Przychody netto ze sprzedaży towarów i materiałów	25 024,61	15 285,27
B.	Koszty działalności operacyjnej	12 565 917,08	19 977 125,37
I.	Amortyzacja	18 904,16	472 952,77
II.	Zużycie materiałów i energii	82 427,52	140 243,67
III.	Usługi obce	10 999 129,24	17 972 888,01
IV.	Podatki i opłaty, w tym:	91 512,57	88 632,89
	- podatek akcyzowy		
V.	Wynagrodzenia	1 128 329,10	1 093 295,29
VI.	Ubezpieczenia społeczne i inne świadczenia -emerytalne	128 021,81	108 445,52
VII.	Pozostałe koszty rodzajowe	97 006,65	90 526,90
VIII.	Wartość sprzedanych towarów i materiałów	20 586,03	10 140,32
C.	Zysk (strata) ze sprzedaży (A-B)	140 651,96	341 732,12
D.	Pozostałe przychody operacyjne	83 324,72	315 127,55
I.	Zysk z tytułu rozchodu niefinansowych aktywów trwałych		
II.	Dotacje		
III.	Aktualizacja wartości aktywów niefinansowych	2 299,05	
IV.	Inne przychody operacyjne	81 025,67	315 127,55
E.	Pozostałe koszty operacyjne	317 321,12	434 308,41
I.	Strata z tytułu rozchodu niefinansowych aktywów trwałych		
II.	Aktualizacja wartości aktywów niefinansowych		217 868,02
III.	Inne koszty operacyjne	317 321,12	216 440,39
F.	Zysk (strata) z działalności operacyjnej (C+D-E)	-93 344,44	222 551,26
G.	Przychody finansowe	15 770,28	400 969,72
I.	Dywidendy i udziały w zyskach, w tym:		
	a) od jednostek powiązanych, w tym:		
	- w których jednostka posiada zaangażowanie w kapitale		
	b) od jednostek pozostałych, w tym:		
	- w których jednostka posiada zaangażowanie w kapitale		
II.	Odsetki, w tym:	15 770,28	9 371,40
	- od jednostek powiązanych		
III.	Zysk z tytułu rozchodu aktywów finansowych, w tym:		
	- w jednostkach powiązanych		
IV.	Aktualizacja wartości aktywów finansowych		
V.	Inne		391 598,32

podpisy osób wchodzących w skład kierownictwa jednostki

MICHAŁ JAKUBOWSKI
Michal Jakubowski

PIOTR MAZURKIEWICZ
Piotr Mazurkiewicz

K. Rutkowska

Sporządził: KATARZYNA RUTKOWSKA, WARSZAWA dnia 25-05-2018

Strona 9

wydrukowano w programie Novator www.sprawozdanie.com.pl

EASYCALL.PL S.A.
PIANISTÓW 2, 02-403 WARSZAWA

Sprawozdanie finansowe za rok obrotowy 01.01.2017 - 31.12.2017



Rachunek zysków i strat

	wyszczególnienie	za okres	
		01.01.2017 - 31.12.2017	01.01.2016 - 31.12.2016
H.	Koszty finansowe	24 766,90	363 995,43
I.	Odsetki, w tym:	4 290,60	1 050,91
	- od jednostek powiązanych		
II.	Strata z tytułu rozchodu aktywów finansowych, w tym:		
	- w jednostkach powiązanych		
III.	Aktualizacja wartości aktywów finansowych		
IV.	Inne	20 476,30	362 944,52
I.	Zysk (strata) brutto (F+G-H)	-102 341,06	259 525,55
J.	Podatek dochodowy	79 732,00	64 646,00
K.	Pozostałe obowiązkowe zmniejszenia zysku (zwiększenia straty)		
L.	Zysk (strata) netto (I-J-K)	-182 073,06	194 879,55

podpisy osób wchodzących w skład kierownictwa jednostki

MICHAŁ JAKUBOWSKI

PIOTR MAZURKIEWICZ



K. Rutkowska

Sporządził: KATARZYNA RUTKOWSKA, WARSZAWA dnia 25-05-2018

Strona 10

wydrukowano w programie Novator www.sprawozdanie.com.pl

EASYCALL.PL S.A.
PIANISTÓW 2, 02-403 WARSZAWA

Sprawozdanie finansowe za rok obrotowy 01.01.2017 - 31.12.2017

Rachunek przepływów pieniężnych

L.P.	wyszczególnienie	za okres	za okres
		01.01.2017 - 31.12.2017	01.01.2016 - 31.12.2016
A.	Przepływy środków pieniężnych z działalności operacyjnej		
I.	Zysk (strata) netto	-182 073,06	194 879,55
II.	Korekty razem	1 304 778,46	242 329,10
1	Amortyzacja	18 904,16	472 952,77
2	Zyski (straty) z tytułu różnic kursowych		
3	Odsetki i udziały w zyskach (dywidendy)		
4	Zysk (strata) z działalności inwestycyjnej		
5	Zmiana stanu rezerw	188 293,00	-6 123,00
6	Zmiana stanu zapasów	-24 767,89	354 786,82
7	Zmiana stanu należności	2 188 505,05	9 574,89
8	Zmiana stanu zobowiązań krótkoterminowych, z wyjątki pożyczek i kredytów	-1 065 960,13	-352 983,84
9	Zmiana stanu rozliczeń międzyokresowych	-195,73	-235 811,54
10	Inne korekty		-67,00
III.	Przepływy pieniężne netto z działalności operacyjnej (I+/-II)	1 122 705,40	437 208,65
B.	Przepływy środków pieniężnych z działalności inwestycyjnej		
I.	Wpływy	0,00	0,00
1	Zbycie wartości niematerialnych i prawnych oraz rzeczowych aktywów trwałych		
2	Zbycie inwestycji w nieruchomości oraz wartości niematerialne i prawne		
3	Z aktywów finansowych, w tym:	0,00	0,00
	a) w jednostkach powiązanych		
	b) w pozostałych jednostkach	0,00	0,00
	- zbycie aktywów finansowych		
	- dywidendy i udziały w zyskach		
	- spłata udzielonych pożyczek długoterminowych		
	- odsetki		
	- inne wpływy z aktywów finansowych		
4	Inne wpływy inwestycyjne		
II.	Wydatki	50 867,17	6 838,58
1	Nabycie wartości niematerialnych i prawnych oraz rzeczowych aktywów trwałych	50 867,17	6 838,58
2	Inwestycje w nieruchomości oraz wartości niematerialne i prawne		
3	Na aktywa finansowe, w tym:	0,00	0,00
	a) w jednostkach powiązanych		
	b) w pozostałych jednostkach	0,00	0,00
	- nabycie aktywów finansowych		
	- udzielone pożyczki długoterminowe		
4	Inne wydatki inwestycyjne		
III.	Przepływy pieniężne netto z działalności inwestycyjnej (I-II)	-50 867,17	-6 838,58

podpisy osób wchodzących w skład kierownictwa jednostki

MICHAŁ JAKUBOWSKI

PIOTR MAZURKIEWICZ

Michał Jakubowski
K. Rutkowska

Piotr Mazurkiewicz

Sporządził: KATARZYNA RUTKOWSKA, WARSZAWA dnia 25-05-2018

Strona 11

wydrukowano w programie Novator www.sprawozdanie.com.pl

EASYCALL.PL S.A.
PIANISTÓW 2, 02-403 WARSZAWA

Sprawozdanie finansowe za rok obrotowy 01.01.2017 - 31.12.2017

Rachunek przepływów pieniężnych

L.P.	wyszczególnienie	za okres	za okres
		01.01.2017 - 31.12.2017	01.01.2016 - 31.12.2016
C.	Przepływy środków pieniężnych z działalności finansowej		
I.	Wpływy	22,99	28,79
1	Wpływy netto z wydania udziałów (emisji akcji) i innych instrumentów kapitałowych oraz dopłat do kapitału		
2	Kredyty i pożyczki	22,99	28,79
3	Emisja dłużnych papierów wartościowych		
4	Inne wpływy finansowe		
II.	Wydatki	193 836,79	0,00
1	Nabycie udziałów (akcji) własnych		
2	Dywidendy i inne wypłaty na rzecz właścicieli	193 808,00	
3	Inne niż wypłaty na rzecz właścicieli, wydatki z tytułu podziału zysku		
4	Splaty kredytów i pożyczek	28,79	
5	Wykup dłużnych papierów wartościowych		
6	Z tytułu innych zobowiązań finansowych		
7	Płatności zobowiązań z tytułu umów leasingu finansowe		
8	Odsetki		
9	Inne wydatki finansowe		
III.	Przepływy pieniężne netto z działalności finansowej (I-II)	-193 813,80	28,79
D.	Przepływy pieniężne netto razem (A.III+/-B.III+/-C.III)	878 024,43	430 398,86
E.	Bilansowa zmiana stanu środków pieniężnych, w tym:	878 024,43	430 398,86
	- zmiana stanu środków pieniężnych z tytułu różnic kursowych		
F.	Środki pieniężne na początek okresu	1 012 580,70	582 181,84
G.	Środki pieniężne na koniec okresu (F+/-D), w tym:	1 890 605,13	1 012 580,70
	- o ograniczonej możliwości dysponowania		

podpisy osób wchodzących w skład kierownictwa jednostki

MICHAŁ JAKUBOWSKI

PIOTR MAZURKIEWICZ

Michał Jakubowski
k. Rutkowska

Piotr Mazurkiewicz

Sporządził: KATARZYNA RUTKOWSKA, WARSZAWA dnia 25-05-2018

Strona 12

wydrukowano w programie Novator www.sprawozdanie.com.pl

EASYCALL.PL S.A.
PIANISTÓW 2, 02-403 WARSZAWA

Sprawozdanie finansowe za rok obrotowy 01.01.2017 - 31.12.2017

Zestawienie zmian w kapitale (funduszu) własnym

wyszczególnienie	za okres	
	01.01.2017 - 31.12.2017	01.01.2016 - 31.12.2016
I. Kapitał (fundusz) własny na początek okresu (BO)	2 922 837,44	2 727 957,89
- zmiana przyjętych zasad (polityki) rachunkowości	0,00	0,00
- korekty błędów	0,00	0,00
1.a. Kapitał (fundusz) własny na początek okresu (BO) po korektach	2 922 837,44	2 727 957,89
1. Kapitał (fundusz) podstawowy na początek okresu	121 130,00	121 130,00
1.1. Zmiany kapitału (funduszu) podstawowego	0,00	0,00
a) zwiększenie (z tytułu)	0,00	0,00
- wydania udziałów (emisji akcji)		
- przeznaczenia części kapitału zapasowego		
- przeznaczenie zysku z lat ubiegłych		
b) zmniejszenie z tytułu	0,00	0,00
- umorzenia udziałów (akcji)		
1.2. Kapitał (fundusz) podstawowy na koniec okresu	121 130,00	121 130,00
2. Kapitał (fundusz) zapasowy na początek okresu	3 072 116,45	3 072 116,45
2.1. Zmiany kapitału (funduszu) zapasowego	-464 217,01	0,00
a) zwiększenie z tytułu	1 071,55	0,00
- emisji akcji powyżej wartości nominalnej		
- z podziału zysku (ustawowo)	1 071,55	
- z podziału zysku (ponad wymaganą ustawowo minim wartość)		
- przeniesienie kapitału z aktualizacji wyceny		
b) zmniejszenie (z tytułu)	465 288,56	0,00
- pokrycia straty	465 288,56	
- przeznaczenia na wypłatę dywidendy		
2.2. Stan kapitału (funduszu) zapasowego na koniec okresu	2 607 899,44	3 072 116,45
3. Kapitał (fundusz) z aktualizacji wyceny na początek okresu - zmiany przyjętych zasad (pol...)		
3.1. Zmiany kapitału (funduszu) z aktualizacji wyceny	0,00	0,00
a) zwiększenie (z tytułu)	0,00	0,00

podpisy osób wchodzących w skład kierownictwa jednostki

MICHAŁ JAKUBOWSKI

PIOTR MAZURKIEWICZ

Michał Jakubowski
K. Rutkowska

Piotr Mazurkiewicz

Sporządził: KATARZYNA RUTKOWSKA, WARSZAWA dnia 25-05-2018

Strona 13

wydrukowano w programie Novator www.sprawozdanie.com.pl


EASYCALL.PL S.A.
PIANISTÓW 2, 02-403 WARSZAWA


Sprawozdanie finansowe za rok obrotowy 01.01.2017 - 31.12.2017

Zestawienie zmian w kapitale (funduszu) własnym

wyszczególnienie	za okres	za okres
	01.01.2017 - 31.12.2017	01.01.2016 - 31.12.2016
b) zmniejszenie (z tytułu) - zbycia środków trwałych	0,00	0,00
3.2. Kapitał (fundusz) z aktualizacji wyceny na koniec okresu	0,00	0,00
4. Pozostałe kapitały (fundusze) rezerwowe na początek okresu		
4.1. Zmiany pozostałych kapitałów (funduszy) rezerwowych	0,00	0,00
a) zwiększenie (z tytułu) - przeznaczenie zysku	0,00	0,00
b) zmniejszenie (z tytułu)	0,00	0,00
4.2. Pozostałe kapitały (fundusze) rezerwowe na koniec okresu	0,00	0,00
5. Zysk (strata) z lat ubiegłych na początek okresu	-270 409,01	-465 288,56
5.1. Zysk z lat ubiegłych na początek okresu	194 879,55	
- zmiana przyjętych zasad (polityki) rachunkowości - korekty błędów		
5.2. Zysk z lat ubiegłych na początek okresu, po korektach	194 879,55	0,00
a) zwiększenie (z tytułu) - podziału zysku z lat ubiegłych	0,00	0,00
b) zmniejszenie z tytułu - przeniesienie na kapitał zapasowy - przeniesienie na kapitał rezerwowy - wypłata dywidendy	194 879,55 1 071,55 193 808,00	0,00
5.3. Zysk z lat ubiegłych na koniec okresu	0,00	0,00
5.4. Strata z lat ubiegłych na początek okresu	-465 288,56	-465 288,56
- zmiana przyjętych zasad (polityki) rachunkowości - korekty błędów		
5.5. Strata z lat ubiegłych na początek okresu, po korektach	-465 288,56	-465 288,56
a) zwiększenie (z tytułu) - przeniesienia straty z lat ubiegłych do pokrycia	0,00	0,00

podpisy osób wchodzących w skład kierownictwa jednostki

MICHAŁ JAKUBOWSKI


PIOTR MAZURKIEWICZ


Sporządził: KATARZYNA RUTKOWSKA, WARSZAWA dnia 25-05-2018

Strona 14

wydrukowano w programie Novator www.sprawozdanie.com.pl

EASYCALL.PL S.A.
PIANISTÓW 2, 02-403 WARSZAWA

Sprawozdanie finansowe za rok obrotowy 01.01.2017 - 31.12.2017


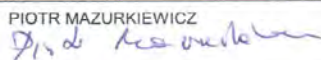
Zestawienie zmian w kapitale (funduszu) własnym

	wyszczególnienie	za okres	za okres
		01.01.2017 - 31.12.2017	01.01.2016 - 31.12.2016
	b) zmniejszenie (z tytułu)	465 288,56	0,00
	- pokrycie z zysku lat ubiegłych		
	- pokrycie z kapitału zapasowego	465 288,56	
5.6.	Strata z lat ubiegłych na koniec okresu	0,00	-465 288,56
5.7.	Zysk (strata) z lat ubiegłych na koniec okresu	0,00	-465 288,56
6.	Wynik netto	-182 073,06	194 879,55
	a) zysk netto		194 879,55
	b) strata netto	-182 073,06	
	c) odpisy z zysku		
II.	Kapitał (fundusz) własny na koniec okresu (BZ)	2 546 956,38	2 922 837,44
III.	Kapitał (fundusz) własny, po uwzględnieniu proponowanego podziału zysku (pokrycia straty)	2 546 956,38	2 922 837,44

podpisy osób wchodzących w skład kierownictwa jednostki

MICHAŁ JAKUBOWSKI

PIOTR MAZURKIEWICZ

K. Rutkowska

Sporządził: KATARZYNA RUTKOWSKA, WARSZAWA dnia 25-05-2018

Strona 15

wydrukowano w programie Novator www.sprawozdanie.com.pl

EASYCALL.PL S.A.
PIANISTÓW 2, 02-403 WARSZAWA

Sprawozdanie finansowe za rok obrotowy 01.01.2017 - 31.12.2017

Dodatkowe informacje i objaśnienia

1. Środki trwałe

Zmiany w wartości brutto środków trwałych

tytuł	grunty	budynki, lokale i obiekty inżynierii lądowej i wodnej	urządzenia techniczne i maszyny	środki transportu	inne środki trwałe	razem
Bo	0,00	0,00	611 228,72	12 877,65	0,00	624 106,37
zwiększenia:	0,00	29 590,38	144 356,49	0,00	2 300,81	176 247,68
aktualizacja wartości	0,00	0,00	0,00	0,00	0,00	0,00
nabycie	0,00	0,00	44 989,12	0,00	2 300,81	47 289,93
przemieszczenie wewn.	0,00	0,00	0,00	0,00	0,00	0,00
inne	0,00	29 590,38	99 367,37	0,00	0,00	128 957,75
zmniejszenia:	0,00	0,00	1 698,00	12 877,65	0,00	14 575,65
sprzedaż, likwidacja	0,00	0,00	1 698,00	12 877,65	0,00	14 575,65
odpisanie	0,00	0,00	0,00	0,00	0,00	0,00
inne	0,00	0,00	0,00	0,00	0,00	0,00
BZ	0,00	29 590,38	753 887,21	12 877,65	2 300,81	798 656,05

Zmiany w wartości umorzenia i odpisów aktualizujących środki trwałe

tytuł	grunty	budynki, lokale i obiekty inżynierii lądowej i wodnej	urządzenia techniczne i maszyny	środki transportu	inne środki trwałe	razem
Bo	0,00	0,00	592 235,30	12 877,65	0,00	605 112,95
zwiększenia:	0,00	0,00	17 369,93	0,00	640,92	18 010,85
amortyzacja	0,00	0,00	17 368,61	0,00	640,92	18 009,53
aktualizacja wartości	0,00	0,00	0,00	0,00	0,00	0,00
przemieszczenie wewn.	0,00	0,00	0,00	0,00	0,00	0,00
inne	0,00	0,00	1,32	0,00	0,00	1,32
zmniejszenia:	0,00	0,00	1 698,00	12 877,65	0,00	14 575,65
sprzedaż, likwidacja	0,00	0,00	1 698,00	12 877,65	0,00	14 575,65
przemieszczenie wewn.	0,00	0,00	0,00	0,00	0,00	0,00
inne	0,00	0,00	0,00	0,00	0,00	0,00
BZ	0,00	0,00	607 907,23	12 877,65	640,92	621 425,80
wartość netto na BO	0,00	0,00	18 993,42	0,00	0,00	18 993,42
wartość netto na BZ	0,00	29 590,38	145 979,98	0,00	1 659,89	177 230,25
wartość netto po uwzględnieniu odpisów aktualizujących	0,00	29 590,38	145 979,98	0,00	1 659,89	177 230,25

EASYCALL.PL S.A.
PIANISTÓW 2, 02-403 WARSZAWA

Sprawozdanie finansowe za rok obrotowy 01.01.2017 - 31.12.2017

2. Wartości niematerialne i prawne

Zmiany w wartości brutto wartości niematerialnych i prawnych

tytuł	koszty zakończonych prac rozwojowych	wartość firmy	inne wartości niematerialne i prawne	razem
Bo	0,00	0,00	1 465 677,48	1 465 677,48
zwiększenia:	0,00	0,00	8 377,26	8 377,26
aktualizacja wartości	0,00		0,00	0,00
nabycie	0,00	0,00	3 577,24	3 577,24
przemieszczenie wew.	0,00		0,00	0,00
inne	0,00		4 800,02	4 800,02
zmniejszenia:	0,00	0,00	110,00	110,00
sprzedaż, likwidacja	0,00		110,00	110,00
odpisanie	0,00	0,00	0,00	0,00
inne	0,00		0,00	0,00
BZ	0,00	0,00	1 473 944,74	1 473 944,74

Zmiany w wartości umorzenia i odpisów aktualizujących wartości niematerialnych i prawnych

tytuł	koszty zakończonych prac rozwojowych	wartość firmy	inne wartości niematerialne i prawne	razem
Bo	0,00	0,00	1 465 677,16	1 465 677,16
zwiększenia:	0,00	0,00	1 694,65	1 694,65
amortyzacja	0,00	0,00	894,63	894,63
aktualizacja wartości	0,00		0,00	0,00
przemieszczenie wew.	0,00		0,00	0,00
inne	0,00		800,02	800,02
zmniejszenia:	0,00	0,00	110,00	110,00
sprzedaż, likwidacja	0,00		110,00	110,00
odpisanie	0,00		0,00	0,00
inne	0,00	0,00	0,00	0,00
BZ	0,00	0,00	1 467 261,81	1 467 261,81
wartość netto BO	0,00	0,00	0,32	0,32
wartość netto BZ	0,00	0,00	6 682,93	6 682,93
wartość netto po uwzględnieniu odpisów aktualizujących	0,00	0,00	6 682,93	6 682,93

EASYCALL.PL S.A.
PIANISTÓW 2, 02-403 WARSZAWA

Sprawozdanie finansowe za rok obrotowy 01.01.2017 - 31.12.2017

3. Kwota dokonanych w trakcie roku obrotowego odpisów aktualizujących wartość aktywów trwałych:

Jednostka nie tworzyła odpisów aktualizujących środki trwałe.

4. Wartość nieamortyzowanych lub nieumarzanych przez jednostkę środków trwałych, używanych na podstawie umów:

- a) najmu wynosi 0,00 zł
- b) dzierżawy wynosi 0,00 zł
- c) z tytułu umów leasingu wynosi 280 000,00 zł
- d) innych umów wynosi 0,00 zł

5. Liczba oraz wartość posiadanych papierów wartościowych lub praw, w tym świadectw udziałowych, zamiennych dłużnych papierów wartościowych, warrantów i opcji, ze wskazaniem praw jakie przysługują:

nie występują

6. Dane o odpisach aktualizujących wartość należności, ze wskazaniem stanu na początek roku obrotowego, zwiększeniach, wykorzystaniu, rozwiązaniu i stanie na koniec roku obrotowego

Zmiany w stanie odpisów aktualizujących należności - od jednostek pozostałych

tytuł	odpisy aktualizujące należności długoterminowe	odpisy aktualizujące należności krótkoterminowe					razem
		z tytułu dostaw i usług o terminie spłaty		z tytułu podatków, dotacji, ceł, ubezpieczeń społecznych i zdrowotnych oraz innych świadczeń	inne	dochodzone na drodze sądowej	
		do 12 m-cy	pow. 12 m-cy				
BO	0,00	217 868,02	0,00	0,00	0,00	0,00	217 868,02
zwiększenia/utworzenie	0,00	17 980,50	0,00	0,00	0,00	0,00	17 980,50
wykorzystanie	0,00	35 633,49	0,00	0,00	0,00	0,00	35 633,49
rozwiązanie	0,00	64 279,55	0,00	0,00	0,00	0,00	64 279,55
BZ	0,00	179 935,48	0,00	0,00	0,00	0,00	179 935,48

7. Dane o strukturze własności kapitału podstawowego oraz liczbie i wartości nominalnej subskrybowanych akcji, w tym uprzywilejowanych:

Liczba głosów przypadających na jeden udział/akcję: 1

Wysokość kapitału zakładowego: 121 130,00

Wartość jednego udziału/akcji: 0,10

EASYCALL.PL S.A.
PIANISTÓW 2, 02-403 WARSZAWA

Sprawozdanie finansowe za rok obrotowy 01.01.2017 - 31.12.2017

8. Propozycje co do sposobu podziału zysku lub pokrycia straty za rok obrotowy:

Wynik finansowy netto -182 073,06 zł

Stratę netto planuje się pokryć w następujący sposób:

- z kapitału zapasowego w kwocie: 182 073,06 zł

9. Dane o stanie rezerw według celu ich utworzenia na początek roku obrotowego, zwiększeniach, wykorzystaniu, rozwiązaniu i stanie końcowym.

9.1. Dane o stanie pozostałych rezerw na początek roku:

a) długoterminowe: nie wystąpiły

b) krótkoterminowe:

- koszt badania sprawozdania finansowego 4 500,00 zł.

9.2. Dane o stanie pozostałych rezerw na koniec roku:

a) długoterminowe: nie wystąpiły

b) krótkoterminowe:

- koszt badania sprawozdania finansowego 4 500,00 zł.

- rezerwa na karę nałożoną przez UKE 182 850,00 zł.

Zmiany w stanie rezerw

tytuł	rezerwa z tytułu odroczonego podatku dochodowego	rezerwa na świadczenia emerytalne i podobne	pozostałe rezerwy	razem
Bo	1 005,00	0,00	4 500,00	5 505,00
w tym długoterminowe		0,00	0,00	0,00
w tym krótkoterminowe		0,00	4 500,00	4 500,00
zwiększenia/utworzenie	1 948,00	0,00	187 350,00	189 298,00
wykorzystanie		0,00	4 500,00	4 500,00
rozwiązanie	1 005,00	0,00	0,00	1 005,00
BZ	1 948,00	0,00	187 350,00	189 298,00
w tym długoterminowe		0,00	0,00	0,00
w tym krótkoterminowe		0,00	187 350,00	187 350,00

10. Łączna kwota zobowiązań zabezpieczonych na majątku jednostki ze wskazaniem charakteru i formy tych zabezpieczeń

Na majątku jednostki nie ustanowiono żadnych zabezpieczeń.

11. Wykaz istotnych pozycji czynnych i biernych rozliczeń międzyokresowych, w tym kwotę czynnych rozliczeń międzyokresowych kosztów stanowiących różnicę między wartością otrzymanych finansowych składników aktywów a zobowiązaniem zapłaty za nie:

11.1. Czynne długoterminowe z tytułu:

EASYCALL.PL S.A.
PIANISTÓW 2, 02-403 WARSZAWA

Sprawozdanie finansowe za rok obrotowy 01.01.2017 - 31.12.2017

- aktywów z tytułu odroczonego podatku dochodowego: 47 191,00 zł

11.2. Czynne krótkoterminowe z tytułu:

- opłaconych z góry kosztów ubezpieczeń: 6 941,92 zł
- usług przyszłych okresów - kwota: 2 849,16 zł
- niezafakturowana sprzedaż - kwota: 204 132,03 zł

11.3. Rozliczenia bierne krótkoterminowe:

- niezafakturowanych dostaw - kwota: 128 582,69 zł

12. Podatek odroczonego

12.1. Stan rezerw z tytułu odroczonego PDOP:

- a) na początek roku 1 005,00 zł
- b) na koniec roku 1 948,00 zł

12.2. Zwiększenia rezerw z tytułu odroczonego PDOP:

- a) wpływające na wynik finansowy 1 948,00 zł
- b) wpływające na kapitał własny 0,00 zł
- c) uwzględnione przy ustaleniu wartości firmy 0,00 zł
- d) pozostałe zwiększenia 0,00 zł

12.3. Zmniejszenia rezerw z tytułu odroczonego PDOP:

- a) wpływające na wynik finansowy 1 005,00 zł
- b) wpływające na kapitał własny 0,00 zł
- c) pozostałe zmniejszenia 0,00 zł


12.4. Stan rozliczeń międzyokresowych z tytułu odroczonego PDOP:

Na początek roku:

- a) brutto 125 980,00 zł
- b) wartość odpisów aktualizujących 0,00 zł

Na koniec roku:

- a) brutto 47 191,00 zł



EASYCALL.PL S.A.
PIANISTÓW 2, 02-403 WARSZAWA

Sprawozdanie finansowe za rok obrotowy 01.01.2017 - 31.12.2017

b) wartość odpisów aktualizujących 0,00 zł

w tym:

wynikające ze strat podatkowych, których termin rozliczenia kończy się w ciągu:

a) 1 roku od dnia bilansowego 0,00 zł

b) 2 lat od dnia bilansowego 0,00 zł

c) 3 lat od dnia bilansowego 23 713,00 zł

d) 4 lat od dnia bilansowego 0,00 zł

e) 5 lat od dnia bilansowego 0,00 zł

wynikające z pozostałych ujemnych różnic przejściowych: 23 192,00 zł

12.5. Rozliczenia międzyokresowe czynne z tytułu odroczonego PDOP:

na początek roku:

a) wpływające na wynik finansowy 125 980,00 zł

b) wpływające na kapitał własny 0,00 zł

c) wartość odpisów aktualizujących 0,00 zł

na koniec roku:

a) wpływające na wynik finansowy 47 191,00 zł

b) wpływające na kapitał własny 0,00 zł

c) wartość odpisów aktualizujących 0,00 zł

12.6. Zwiększenia stanu rozliczeń międzyokresowych czynnych z tytułu odroczonego PDOP:

a) wpływające na wynik finansowy 47 191,00 zł

b) wpływające na kapitał własny 0,00 zł

c) uwzględnione przy ustaleniu wartości firmy zł

d) pozostałe zwiększenia zł

EASYCALL.PL S.A.
PIANISTÓW 2, 02-403 WARSZAWA

Sprawozdanie finansowe za rok obrotowy 01.01.2017 - 31.12.2017

12.7. Zmniejszenia stanu rozliczeń międzyokresowych czynnych z tytułu odroczonego PDOP:

- a) wpływające na wynik finansowy 125 980,00 zł
- b) wpływające na kapitał własny 0,00 zł
- c) pozostałe zmniejszenia 0,00 zł

13. Składniki aktywów i pasywów, które wykazywane są w więcej niż jednej pozycji bilansu oraz jego powiązania między tymi pozycjami:

nie występują

14. Łączna kwota zobowiązań warunkowych, w tym również udzielonych przez jednostkę gwarancji i poręczeń, także wekslowych, niewykazanych w bilansie, ze wskazaniem zobowiązań zabezpieczonych na majątku jednostki oraz charakteru i formy tych zabezpieczeń; odrębnie należy wykazać informacje dotyczące zobowiązań warunkowych w zakresie emerytur i podobnych świadczeń oraz wobec jednostek powiązanych lub stowarzyszonych

Jednostka nie posiada zobowiązań warunkowych, nie dokonała żadnych gwarancji ani poręczeń wobec innych podmiotów ani osób trzecich.

15. Struktura rzeczowa (rodzaje działalności) i terytorialna (rynk geograficzne) przychodów netto ze sprzedaży towarów i produktów, w zakresie w jakim te rodzaje i rynki istotnie różnią się od siebie, z uwzględnieniem zasad organizacji sprzedaży produktów i świadczenia usług

- 1. Przychodów ze sprzedaży towarów:
sprzęt telekomunikacyjny - w kwocie: 25 024,61 zł, w tym:
 - Polska - w kwocie: 25 024,61 zł
- 2. Przychodów ze sprzedaży usług:
usługi telekomunikacyjne - w kwocie: 12 681 544,43 zł, w tym:
 - Polska - w kwocie: 12 520 095,38 zł
 - zagranica - w kwocie: 161 449,05 zł

16. Wysokość i wyjaśnienie przyczyn odpisów aktualizujących środki trwałe

Jednostka nie tworzyła odpisów aktualizujących środki trwałe.

17. Wysokość odpisów aktualizujących wartość zapasów:

Jednostka nie tworzyła odpisów aktualizujących zapasy.

18. Informacje o przychodach, kosztach i wynikach działalności zaniechanej w roku obrotowym lub przewidzianej do zaniechania w roku następnym:

EASYCALL.PL S.A.
PIANISTÓW 2, 02-403 WARSZAWA

Sprawozdanie finansowe za rok obrotowy 01.01.2017 - 31.12.2017

W jednostce nie zaniechano prowadzenia żadnego rodzaju działalności, ani też nie planuje się jej zaprzestania w przyszłym roku obrotowym.

19. Rozliczenie głównych pozycji różniących podstawę opodatkowania podatkiem dochodowym od wyniku finansowego (zysku, straty) brutto:

Koszty nie stanowiące kosztu podatkowego:

amortyzacja NKUP - kwota: 1 842,26 zł
ubezpieczenia sam. o wartości pow. 20000 EUR - kwota: 1 517,38 zł
odpisy aktualizujące - kwota: 61 980,50 zł
pozostałe koszty operacyjne (w tym kary umowne, koszty sądowe) - kwota: 222 875,52 zł
odsetki NKUP - kwota: 2 611,70 zł
różnice kursowe z wyceny bilansowej - kwota: 2 459,98 zł
inne - kwota: 10,82 zł
koszty wynagrodzeń i ubezpieczeń społecznych poniesione w 2018 r. - kwota: 2 049,57 zł
Suma: 295 347,73 zł

Przychody niepodatkowe:

rozwiązanie odpisów aktualizujących - kwota: 64 279,55 zł
korekta podatku dochodowego za rok 2016 - kwota: 8 235,00 zł
pozostałe przychody operacyjne - kwota: 2 664,33 zł
różnice kursowe bilansowe - kwota: 4 964,85 zł
Suma: 80 143,73 zł

Odliczenia od podstawy opodatkowania:

strata za rok 2015 - kwota: 112 862,94 zł
Suma: 112 862,94 zł

20. Koszt wytworzenia środków trwałych w budowie; w tym odsetki oraz różnice kursowe, które powiększyły koszt wytworzenia środków trwałych w budowie w roku obrotowym

Stan środków trwałych w budowie na dzień bilansowy wyniósł: 188 163,04 zł, w tym:

- materiały i usługi obce: 188 163,04 zł

21. Wartość odsetek i różnic kursowych, która powiększyła cenę nabycia towarów i koszt wytworzenia produktów w roku obrotowym wyniosła 0,00 zł

22. Poniesione w ostatnim roku i planowane na następny rok nakłady na niefinansowe aktywa trwałe, w tym poniesione i planowane nakłady na ochronę środowiska

1. Zmniejszenia wartości środków trwałych w budowie:

EASYCALL.PL S.A.
PIANISTÓW 2, 02-403 WARSZAWA

Sprawozdanie finansowe za rok obrotowy 01.01.2017 - 31.12.2017

- rozliczenie nakładów na środki trwałe 132 956,43 zł

2. Zwiększenia w poszczególnych grupach środków trwałych z tytułu nabycia:

- urządzeń technicznych i maszyn 44 989,12 zł

- innych środków trwałych 2 300,81 zł

3. W ciągu roku jednostka poniosła nakłady na inne wartości niematerialne i prawne w kwocie 3 577,24 zł.

23. Kursy przyjęte do wyceny pozycji bilansu oraz rachunku zysków i strat, wyrażonych w walutach obcych:

1 EUR = 4,1709 PLN; 1 USD = 3,4813 PLN

24. Objasnienie struktury środków pieniężnych przyjętych do rachunku przepływów pieniężnych, w tym wyjaśnienie przyczyn różnic pomiędzy zmianami stanu niektórych pozycji w bilansie oraz zmianami tych samych pozycji wykazanymi w rachunku przepływów pieniężnych

Nie dotyczy.

25. Inne informacje

1. Opis charakteru i celu gospodarczego zawartych przez jednostkę umów nieuwzględnionych w bilansie w zakresie niezbędnym do oceny ich wpływu na sytuację majątkową, finansową i wynik finansowy jednostki.

Jednostka nie zawarła takich umów.

2. Informacje o istotnych transakcjach (wraz z ich kwotami) zawartych przez jednostkę na innych warunkach niż rynkowe ze stronami powiązanymi, przez które rozumie się jednostki powiązane i inne określone w zał. do ustawy o rachunkowości wraz z informacjami określającymi charakter tych transakcji.

Jednostka nie zawarła takich transakcji.

3. Przeciętne zatrudnienie w roku obrotowym, z podziałem na grupy zawodowe:

pracownicy umysłowi - średnie zatrudnienie 11,90 etatów

Razem: 11,90 etatów

EASYCALL.PL S.A.
PIANISTÓW 2, 02-403 WARSZAWA

Sprawozdanie finansowe za rok obrotowy 01.01.2017 - 31.12.2017

4. Wynagrodzenia, łącznie z wynagrodzeniami z zysku, wypłacone lub należne osobom wchodzącym w skład organów zarządzających, nadzorujących albo administrujących spółek handlowych (dla każdej grupy osobno) za rok obrotowy oraz wszelkie zobowiązania wynikające z emerytur świadczeń o podobnym charakterze dla byłych członków tych organów lub zobowiązaniach zaciągniętych w związku z tymi emeryturami, ze wskazaniem kwoty ogółem dla każdej kategorii organu

CZŁONKOWIE ZARZĄDU SPÓŁKI - 456 000,00 PLN

5. Informacje o wynagrodzeniu biegłego rewidenta lub podmiotu uprawnionego do badania sprawozdań finansowych, wypłaconym lub należnym za rok obrotowy z tytułu:

- badanie ustawowe w rozumieniu art. 2 pkt. 1 ustawy o biegłych rewidentach 4 500,00 zł

26. Informacje o przychodach i kosztach z tytułu błędów popełnionych w latach ubiegłych odnoszonych w roku obrotowym na kapitał (fundusz) własny z podaniem ich kwot i rodzaju:

Nie wystąpiły takie zdarzenia.

27. Informacje o znaczących zdarzeniach, jakie nastąpiły po dniu bilansowym, a nieuwzględnionych w sprawozdaniu finansowym oraz ich wpływie na sytuację majątkową, finansową i wynik finansowy jednostki

Nie wystąpiły takie zdarzenia.

28. Przedstawienie dokonanych w roku obrotowym zmian zasad (polityki) rachunkowości, w tym metod wyceny oraz zmian sposobu sporządzania sprawozdania finansowego, jeżeli wywierają one istotny wpływ na sytuację majątkową, finansową i wynik finansowy jednostki, ich przyczyny i spowodowaną zmianami kwotę wyniku finansowego oraz zmian w kapitale (funduszu) własnym oraz przedstawienie zmiany sposobu sporządzania sprawozdania finansowego wraz z podaniem jej przyczyny

Nie dokonano takich zmian.

29. Informacje liczbowe zapewniające porównywalność danych sprawozdania finansowego za rok poprzedzający ze sprawozdaniem za rok obrotowy

Dane sprawozdania za rok ubiegły są porównywalne z wykazanymi za rok sprawozdawczy.

30. Informacje o wspólnych przedsięwzięciach, które nie podlegają konsolidacji, w tym:

a) nazwie, zakresie działalności wspólnego przedsięwzięcia,

b) procentowym udziale,

c) części wspólnie kontrolowanych rzeczowych składników aktywów trwałych oraz wartości niematerialnych i prawnych,

EASYCALL.PL S.A.
PIANISTÓW 2, 02-403 WARSZAWA

Sprawozdanie finansowe za rok obrotowy 01.01.2017 - 31.12.2017

d) zobowiązaniach zaciągniętych na potrzeby przedsięwzięcia lub zakupu używanych rzeczowych składników aktywów trwałych,

e) części zobowiązań wspólnie zaciągniętych,

f) przychodach uzyskanych ze wspólnego przedsięwzięcia i kosztach z nimi związanych,

g) zobowiązaniach warunkowych i inwestycyjnych dotyczących wspólnego przedsięwzięcia,

Nie wystąpiły tego rodzaju przedsięwzięcia.

31. Informacje o transakcjach z jednostkami powiązanymi

Nie wystąpiły tego rodzaju transakcje.

32. Wykaz spółek (nazwa, siedziba), w których jednostka posiada zaangażowanie w kapitale lub 20% w ogólnej liczbie głosów w organie stanowiącym spółki:

Jednostka nie posiada takich udziałów.

33. Inne informacje niż wymienione powyżej mogące w istotny sposób wpłynąć na ocenę sytuacji majątkowej, finansowej oraz wynik finansowy jednostki


Jednostka ujawniła wszelkie informacje mogące istotnie wpłynąć na ocenę sytuacji majątkowej, finansowej oraz wynik finansowy jednostki w innych częściach sprawozdania finansowego.

KSIĘGOWA
K. Rutkowska
Katarzyna Rutkowska

Sporządził: KATARZYNA RUTKOWSKA, WARSZAWA dnia 25-05-2018

Podpisy osób wchodzących w skład kierownictwa jednostki:

MICHAŁ JAKUBOWSKI



PIOTR MAZURKIEWICZ



5. Sprawozdanie Zarządu z działalności easyCALL.pl S.A. za rok 2017

**SPRAWOZDANIE ZARZĄDU
Z DZIAŁALNOŚCI
EASYCALL.PL S.A.
za okres 01.01.2017-31.12.2017**



SPIS TREŚCI

A. Stan prawny i władze jednostki.....	3
B. Charakterystyka działalności Spółki.....	4
C. Osiągnięcia w dziedzinie rozwoju.....	5
D. Sytuacja finansowa i stan majątkowy Spółki.....	6
E. Zdarzenia istotnie wpływające na działalność Spółki.....	7
F. Czynniki ryzyka i zagrożeń.....	8
G. Przewidywany rozwój Spółki.....	9

2



A. Stan prawny i władze Spółki

Adres rejestrowy: ul. Pianistów 2, 02-403 Warszawa

Pełna nazwa podmiotu: easyCALL.pl S.A.

Spółka została wpisana do rejestru sądowego w Sądzie Rejonowym dla m. st. Warszawy w Warszawie, XII Wydział Gospodarczy Krajowego Rejestru Sądowego pod nr KRS 342202 w dniu 25.11.2009 r.

Data utworzenia Spółki:

11.10.2006 r. – akt notarialny z dnia 11.10.2006 r. repertorium A nr 5354/2006 sporządzony przez notariusza Alicję Piątek z Kancelarii Notarialnej w Warszawie ul. Karatowa 7.

26.10.2009 r. – przekształcenie w Spółkę Akcyjną. Akt notarialny z dnia 26.10.2009 r. repertorium A nr 1493/2009 sporządzony przez notariusz Renatę-Izdebską Skwara z Kancelarii Notarialnej w Warszawie przy ulicy Siennej 86 lok. 134.

Spółka została utworzona na czas nieokreślony.

Podstawowy przedmiot działalności według PKD 6420A - Telekomunikacja.

Władze Spółki:

W okresie od 01.01.2017 r. do 31.12.2017 r. Zarząd pracował w składzie:

Michał Jakubowski – Prezes Zarządu
Piotr Mazurkiewicz – Członek Zarządu

Rada Nadzorcza:

W okresie od 01.01.2017 r. do 31.12.2017 r. skład Rady Nadzorczej przedstawiał się następująco:

- Joanna Helena Jakubowska – Przewodnicząca Rady Nadzorczej,
- Łukasz Paweł Tylec,
- Piotr Tomasz Jakubowski,
- Robert Rybski,
- Michał Aszychmin.

Na 31.12.2017 r. 5% udział w Spółce przekroczyli:

- Piotr Hubert Mazurkiewicz (27,66%)
- Michał Paweł Jakubowski (55,32%).

(w)



B. Charakterystyka działalności Spółki

easyCALL.pl S.A. prowadzi działalność usługową w zakresie oferowania usług telekomunikacyjnych oraz handlową w zakresie sprzedaży sprzętu wspomagającego oferowane usługi.

Działalność Spółki realizowana jest w biurze zlokalizowanym w siedzibie Spółki w Warszawie, województwo mazowieckie, natomiast usługi oferowane przez Spółkę dostępne są na terenie całego kraju oraz zagranicą.

Spółka prowadzi sprzedaż zarówno detaliczną jak i hurtową.

C. Osiągnięcia w dziedzinie rozwoju

W roku 2017 Spółka kontynuowała sprzedaż usług telekomunikacyjnych dla biznesu oraz prowadziła prace rozwojowe związane w szczególności z aplikacjami wspomagającymi prowadzenie call center oraz systemami telekomunikacyjnymi VoIP do obsługi rynku hurtowego. W tym roku Spółka uruchomiła nowy produkt pozwalający na realizację masowych kampanii głosowych oraz SMS. W roku 2018 kontynuowane będą prace nad jego rozwojem tak aby zapewnić również inne metody komunikacji.

Spółka planuje również budowę kolejnych systemów dedykowanych dla odbiorców biznesowych co może wiązać się ze wzrostem kosztów, jednak będą one w całości pokrywane ze środków wypracowywanych z bieżących przychodów.

D. Sytuacja finansowa i stan majątkowy Spółki

W 2017 r. Spółka uzyskała przychody ze sprzedaży i zrównane z nimi w kwocie 12,7 mln. zł. uzyskując stratę netto w wysokości 182 tys. zł. Strata wynika przede wszystkim z tytułu zawiązaných rezerw, których wykorzystanie Zarząd uznaje za mało prawdopodobne. Spadki ze sprzedaży wynikają głównie z kurczącego się rynku telefonii stacjonarnej i internetowej w obszarze Klientów indywidualnych, Spółka jednak bardzo intensywnie pracuje zarówno nad rozszerzeniem oferty produktowej jak i bazy Klientów biznesowych.

Głównymi czynnikami wpływającymi na przyszłe wyniki Spółki są przede wszystkim:

- rozwój nowych linii produktów,
- rozwój działu sprzedaży skierowanej do Klientów biznesowych Spółki,
- rozwój działu sprzedaży skierowanej do Klientów kluczowych,
- rozwój działu sprzedaży skierowanej do Klientów hurtowych/resellingowych (operatorzy telekomunikacyjni),
- sytuacja na rynku telekomunikacyjnym,
- kształtowanie się kursu euro do złotego oraz dolara do złotego,
- sytuacja na rynku pracowniczym.

Spółka na koniec 2017 r. nie posiadała żadnych umów kredytowych, przez cały okres działalności zachowywała pełną zdolność płatniczą i na bieżąco regulowała wszystkie swoje zobowiązania.

Spółka posiada umowy ubezpieczeniowe zawarte z towarzystwem ubezpieczeniowym Sopockie Towarzystwo Ubezpieczeń Ergo Hestia S.A.. Poszczególne rodzaje ubezpieczeń przedstawione są w poniższym zestawieniu. Łączna wysokość składek ubezpieczeniowych z tytułu zawarcia niżej opisanych umów wyniosła 15.333 zł.

Przedmiot ubezpieczenia	Kwota ubezpieczenia [PLN]
Maszyny, urządzenia oraz wyposażenie	16.970
Środki obrotowe	50.000
Wartości pieniężne	2.000
Nakłady inwestycyjne	10.000
Stacjonarny sprzęt elektroniczny	637.190
Przenośny sprzęt elektroniczny	10.000
Dane i zewnętrzne nośniki danych	30.000
Odpowiedzialność cywilna	500.000

Handwritten signature in blue ink and a circular stamp with a stylized symbol.

E. Zdarzenia istotnie wpływające na działalność Spółki

Mając na uwadze specyfikę rynku na którym działa Spółka, najistotniejszym zdarzeniem wpływającym na wyniki finansowe firmy i determinującym jej działanie są:

- 1) otoczenie rynkowe oraz oferta konkurentów rynkowych, w szczególności firm oferujących usługi VoIP i WLR, jak również innych podmiotów działających na rynku telekomunikacyjnym,
- 2) otoczenie regulacyjne,
- 3) rozwój nowych usług – w szczególności usług telekomunikacyjnych dla biznesu.



F. Czynniki ryzyka i zagrożeń

Podstawowymi czynnikami ryzyka i zagrożeń dla Spółki w 2018 roku będą:

a) otoczenie regulacyjne – ze względu na fakt, iż świadczone usługi WLR oraz BSA, jak również częściowo usługi związane z ruchem międzyoperatorskim oferowane są na podstawie decyzji regulatora rynku, tj. Prezesa UKE, istnieje ryzyko, iż zostaną wprowadzone regulacje niekorzystne dla Spółki (łącznie z możliwością deregulacji rynku WLR); ponadto na rynku występuje tendencja związana z obniżaniem stawek międzyoperatorskich co ciągnie za sobą konsekwencję w postaci spadających cen detalicznych a zatem również i marży. Ponadto Spółka zauważa, iż obecnie polityka regulacyjna stała się zdecydowanie mniej przychylna i korzystna dla mniejszych operatorów takich jak easyCALL.pl,

b) spadające ceny usług telekomunikacyjnych – Zarząd obserwuje trend coraz szybszego spadku cen usług telekomunikacyjnych na rynku detalicznym niż hurtowym, co może grozić spadkiem marży a jednocześnie zmniejszyć atrakcyjność podstawowej usługi (tj. VoIP) świadczonej przez Spółkę, w szczególności w świetle coraz większej popularności usług telekomunikacyjnych świadczonych za zryczałtowaną opłatą przez operatorów komórkowych. Obecnie kluczową przewagą produktu VoIP jest niższa cena niż analogicznej usługi świadczonej innymi kanałami (np. telefonia stacjonarna czy też telefonia komórkowa). W przypadku znaczącego spadku cen usług świadczonych innymi kanałami, bez wyraźnego odpowiednika w cenach hurtowych, oferta VoIP znacząco traci na atrakcyjności. Spółka stara się aktywnie wdrażać nowe usługi, tak aby przesunąć zainteresowanie użytkowników z niskiej ceny w kierunku usług dodatkowych, niedostępnych u innych usługodawców lub też dostępnych na gorszych warunkach. W roku 2017 zaczęła obowiązywać również dyrektywa „roam-like-at-home”, która zmniejszyła w sposób istotny atrakcyjność usług VoIP w ramach unii europejskiej, przesuując zainteresowanie konsumentów w kierunku telefonii komórkowej. Spółka przewiduje również, że operatorzy komórkowi bardziej aktywnie rozpoczną uruchamianie i promowanie usługi WiFi Calling (technologia VoIP zintegrowana z usługami operatorów mobilnych), co dodatkowo negatywnie wpłynie na atrakcyjność usług Spółki,

c) konkurencja – ze względu na fakt, iż na rynku telefonii internetowej działa obecnie ponad 10 podmiotów, występuje bardzo silna konkurencja, często prowadząca do sprzedaży usług po cenach, które nie pozwalają na pokrycie wszystkich kosztów jej świadczenia. Ponadto z uwagi na spadające ceny usług telekomunikacyjnych świadczonych przez tradycyjnych operatorów telekomunikacyjnych, Spółka musi konkurować również z innymi – często znacznie większymi – podmiotami. Nie sprawdziły się również prognozy dotyczące konsolidacji rynku – skala działalności małych podmiotów jest na tyle niewielka, że ich konsolidacja byłaby zbyt kosztowna, większe podmioty (których jest ok. 4-5) są zainteresowane konsolidacją, jednak na warunkach, których Spółka nie może przyjąć. Spółka jednocześnie rozważa możliwość konsolidacji z innymi podmiotami z branży telekomunikacyjnej, które działają w obszarach na których Spółka jest nieobecna lub obecna w niewielkim stopniu,

d) utrudnienia związane z rozbudową sieci telekomunikacyjnej – mimo sprzyjającego prawa część zarządców nieruchomości (głównie spółdzielnie mieszkaniowe) utrudniają rozbudowę infrastruktury telekomunikacyjnej. Mimo, iż finalnie Spółka uzyskuje taką możliwość jest to proces długotrwały, który przesuwa w czasie możliwość realizacji przychodów.



G. Przewidywany rozwój Spółki

Strategia rozwoju Spółki zakłada osiągnięcie następujących celów:


- a) rozbudowa bazy abonentów telefonii biznesowej,
- b) aktywne działanie i pozyskiwanie Klientów w obszarze przetargów publicznych,
- c) aktywny rozwój usług i oferty skierowanej dla rynku międzyoperatorskiego,
- d) aktywny rozwój usług dla Klientów biznesowych (w tym w obszarze automatyzacji kontaktów z Klientem i kampanii masowych).

Spółka zakłada iż w perspektywie najbliższych kilku lat stanie się niekwestionowanym liderem w zakresie usług telefonii konwergentnej w Polsce. Aby osiągnąć tę pozycję Spółka dostosuje swój model biznesowy do potrzeb i wymogów rynku globalnego. Oznacza to zwiększenie nakładów na następujące cele:

- a) badania i rozwój,
- b) zaawansowane technologie,
- c) rozwój sieci sprzedaży,
- d) marketing i działania PR.

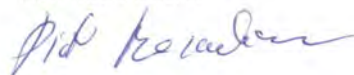
easyCALL.pl opiera swoją przewagę konkurencyjną o wizerunek usługodawcy nowoczesnego oferującego bogaty wachlarz usług w atrakcyjnych cenach. Przyszła strategia rynkowa zakłada dalsze umocnienie tego wizerunku.

Michał Jakubowski



/Prezes Zarządu/

Piotr Mazurkiewicz



/Członek Zarządu/

Warszawa, 30.05.2017 r.

6. Oświadczenia Zarządu

I. Oświadczenie Zarządu w sprawie rzetelności sprawozdania finansowego

OŚWIADCZENIE ZARZĄDU
easyCALL.pl S.A. w sprawie
rzetelności sprawozdania finansowego za rok 2017

Zarząd easyCALL.pl S.A. oświadcza, że wedle jego najlepszej wiedzy roczne sprawozdanie finansowe za okres od 01.01.2017 r. do 31.12.2017 r. i dane porównywalne za okres od 01.01.2016 r. do 31.12.2016 r. sporządzone zostały zgodnie z obowiązującymi zasadami rachunkowości oraz odzwierciedlają w sposób prawdziwy, rzetelny i jasny sytuację majątkową i finansową Spółki oraz jej wyniki finansowe. Sprawozdanie Zarządu z działalności Emitenta zawiera prawdziwy obraz sytuacji Spółki w tym opis podstawowych zagrożeń i ryzyk związanych z prowadzoną działalnością.

W imieniu Emitenta,



II. Oświadczenie Zarządu w sprawie wyboru podmiotu badającego sprawozdanie finansowe

OŚWIADCZENIE ZARZĄDU
easyCALL.pl S.A. w sprawie
wyboru podmiotu badającego sprawozdanie finansowe za rok 2017

Zarząd easyCALL.pl S.A. oświadcza, podmiot uprawniony do badania sprawozdań finansowych, tj. Sea.pl Polska sp. z o.o., z siedzibą w Warszawie przy ul. Marszałkowskiej 83/33, w imieniu której działał Pan Mariusz Wilkołaski - biegły rewident (nr ew. 12181), dokonujący badania rocznego sprawozdania finansowego za okres od 01.01.2017 r. do 31.12.2017 r., został wybrany zgodnie z przepisami prawa oraz spełnił warunki do wydania bezstronnej i niezależnej opinii z badania, zgodnie z właściwymi przepisami prawa krajowego.

W imieniu Emitenta,



7. Opinia oraz raport podmiotu uprawnionego do badania sprawozdań finansowych o badanym rocznym sprawozdaniu finansowym.

EASYCALL.PL S.A.
ul. Pianistów 2, 02-403 Warszawa

EASYCALL.PL S.A.
ul. Pianistów 2
02-403 Warszawa

Opinia i raport niezależnego
biegłego rewidenta
z badania sprawozdania finansowego
za rok obrotowy od 1 stycznia do 31 grudnia 2017 roku

 **easyCALL**



EASYCALL.PL S.A.
ul. Pianistów 2, 02-403 Warszawa

SPRAWOZDANIE NIEZALEŻNEGO BIEGŁEGO REWIDENTA Z BADANIA ROCZNEGO SPRAWOZDANIA FINANSOWEGO

OPINIA

Dla Walnego Zgromadzenia Akcjonariuszy i Rady Nadzorczej spółki EASYCALL.PL SPÓŁKA AKCYJNA

Sprawozdanie z badania rocznego sprawozdania finansowego

Przeprowadziliśmy badanie załączonego rocznego sprawozdania finansowego EASYCALL.PL SPÓŁKA AKCYJNA z siedzibą w Warszawie, na które składają się: bilans sporządzony na dzień 31 grudnia 2017 roku, rachunek zysków i strat, zestawienie zmian w kapitale (funduszu) własnym i rachunek przepływów pieniężnych za rok obrotowy od 1 stycznia 2017 roku do 31 grudnia 2017 roku oraz informacja dodatkowa zawierająca wprowadzenie do sprawozdania finansowego i dodatkowe informacje i objaśnienia („*sprawozdanie finansowe*”).

Odpowiedzialność kierownika jednostki i osób sprawujących nadzór za sprawozdanie finansowe

Kierownik jednostki jest odpowiedzialny za sporządzenie, na podstawie prawidłowo prowadzonych ksiąg rachunkowych, sprawozdania finansowego i za jego rzetelną prezentację zgodnie z przepisami ustawy z dnia 29 września 1994 r. o rachunkowości (Dz. U. z 2018 r., poz. 395) („*ustawa o rachunkowości*”), wydanymi na jej podstawie przepisami wykonawczymi oraz innymi obowiązującymi przepisami prawa a także umową/statutem jednostki. Kierownik jednostki jest również odpowiedzialny za kontrolę wewnętrzną, którą uznaje za niezbędną dla sporządzenia sprawozdania finansowego niezawierającego istotnego zniekształcenia spowodowanego oszustwem lub błędem.

Zgodnie z przepisami ustawy o rachunkowości, kierownik jednostki oraz członkowie rady nadzorczej jednostki są zobowiązani do zapewnienia, aby sprawozdanie finansowe spełniało wymagania przewidziane w ustawie o rachunkowości.

Odpowiedzialność biegłego rewidenta

Naszym zadaniem było wyrażenie opinii o tym, czy sprawozdanie finansowe przedstawia rzetelny i jasny obraz sytuacji majątkowej i finansowej oraz wyniku finansowego jednostki zgodnie z mającymi zastosowanie przepisami ustawy o rachunkowości i przyjętymi zasadami (polityką) rachunkowości.

Badanie sprawozdania finansowego przeprowadziliśmy stosownie do postanowień:

- 1) ustawy z dnia 11 maja 2017 roku o biegłych rewidentach, firmach audytorskich oraz nadzorze publicznym (Dz. U. z 2017 roku poz. 1089) („*ustawa o biegłych rewidentach*”),
- 2) Krajowych Standardów Badania w brzmieniu Międzynarodowych Standardów Badania przyjętych uchwałą nr 2041/37a/2018 Krajowej Rady Biegłych Rewidentów z dnia 5 marca 2018 r.,

Regulacje te wymagają przestrzegania wymogów etycznych oraz zaplanowania i przeprowadzenia badania w taki sposób, aby uzyskać racjonalną pewność, że sprawozdanie finansowe nie zawiera istotnego zniekształcenia.

Badanie polegało na przeprowadzeniu procedur służących uzyskaniu dowodów badania kwot i ujawnień w sprawozdaniu finansowym. Dobór procedur badania zależy od osądu biegłego rewidenta, w tym od

EASYCALL.PL S.A.
ul. Pianistów 2, 02-403 Warszawa

oceny ryzyka istotnego zniekształcenia sprawozdania finansowego spowodowanego oszustwem lub błędem. Dokonując oceny tego ryzyka biegły rewident bierze pod uwagę działanie kontroli wewnętrznej, w zakresie dotyczącym sporządzania i rzetelnej prezentacji przez jednostkę sprawozdania finansowego, w celu zaprojektowania odpowiednich w danych okolicznościach procedur badania, nie zaś wyrażenia opinii na temat skuteczności kontroli wewnętrznej jednostki. Badanie obejmuje także ocenę odpowiedniości przyjętych zasad (polityki) rachunkowości, racjonalności ustalonych przez kierownika jednostki wartości szacunkowych, jak również ocenę ogólnej prezentacji sprawozdania finansowego.

Zakres badania nie obejmuje zapewnienia co do przyszłej rentowności badanej jednostki ani efektywności lub skuteczności prowadzenia spraw jednostki przez kierownika jednostki obecnie lub w przyszłości.

Wyrażamy przekonanie, że uzyskane przez nas dowody badania stanowią wystarczającą i odpowiednią podstawę do wyrażenia przez nas opinii z badania.

Opinia

Naszym zdaniem, załączone roczne sprawozdanie finansowe:

- przedstawia rzetelny i jasny obraz sytuacji majątkowej i finansowej jednostki na dzień 31 grudnia 2017 roku, oraz jej wyniku finansowego za rok obrotowy od 1 stycznia 2017 roku do 31 grudnia 2017 roku, zgodnie z mającymi zastosowanie przepisami ustawy o rachunkowości i przyjętymi zasadami (polityką) rachunkowości,
- zostało sporządzone na podstawie prawidłowo, zgodnie z przepisami rozdziału 2 ustawy o rachunkowości, prowadzonych ksiąg rachunkowych,
- jest zgodne co do formy i treści z obowiązującymi jednostkę przepisami prawa i statutem jednostki.

Sprawozdanie na temat innych wymogów prawa i regulacji

Opinia na temat sprawozdania z działalności

Nasza opinia o sprawozdaniu finansowym nie obejmuje sprawozdania z działalności.


Kierownik jednostki oraz członkowie rady nadzorczej są odpowiedzialni za sporządzenie sprawozdania z działalności zgodnie z przepisami prawa.

Naszym obowiązkiem zgodnie z wymogami ustawy o biegłych rewidentach było wydanie opinii, czy sprawozdanie z działalności zostało sporządzone zgodnie z przepisami prawa oraz, że jest ono zgodne z informacjami zawartymi w rocznym sprawozdaniu finansowym. Naszym obowiązkiem było także złożenie oświadczenia, czy w świetle naszej wiedzy o jednostce i jej otoczeniu uzyskanej podczas badania sprawozdania finansowego stwierdziliśmy w sprawozdaniu z działalności istotne zniekształcenia oraz wskazanie, na czym polega każde takie istotne zniekształcenie.

Naszym zdaniem sprawozdanie z działalności zostało sporządzone zgodnie z mającymi zastosowanie przepisami i jest zgodne z informacjami zawartymi w rocznym sprawozdaniu finansowym. Ponadto, oświadczamy, iż w świetle wiedzy o jednostce i jej otoczeniu uzyskanej podczas badania sprawozdania finansowego, nie stwierdziliśmy w sprawozdaniu z działalności istotnych zniekształceń.

Mariusz Wilkoński

Biegły Rewident nr ewid. 12181



EASYCALL.PL S.A.
ul. Pianistów 2, 02-403 Warszawa

Działający w imieniu:

Sea.pl Polska Sp. z o.o. ul. Marszałkowska 87/107, 02-683 Warszawa, Nr ewidencyjny 3761

.....

Data sprawozdania z badania 30 maja 2018 roku

EASYCALL.PL S.A.
ul. Pianistów 2, 02-403 Warszawa

**Raport z badania sprawozdania finansowego za rok
obrotowy od 1 stycznia do 31 grudnia 2017 roku**



Raport uzupełniający opinię niezależnego biegłego rewidenta z badania sprawozdania finansowego EASYCALL.PL S.A.

SPIS TREŚCI

Spis treści

I.	CZĘŚĆ OGÓLNA RAPORTU	7
1.	Dane identyfikujące Spółkę	7
2.	Dane identyfikujące kluczowego biegłego rewidenta i podmiot uprawniony do badania sprawozdań finansowych.....	8
3.	Informacje o sprawozdaniu finansowym za poprzedni rok obrotowy	9
4.	Zakres prac i odpowiedzialności.....	9
II.	ANALIZA FINANSOWA SPÓŁKI.....	11
1.	Podstawowe wartości z bilansu	11
2.	Rachunek zysków i strat	13
3.	Podstawowe wskaźniki finansowe.....	14
4.	Interpretacja wskaźników i ogólna sytuacja ekonomiczna	15
III.	CZĘŚĆ SZCZEGÓŁOWA RAPORTU.....	16
1.1	System rachunkowości	16
2.	Informacje o wybranych pozycjach bilansu i rachunku zysków i strat	16
3.	Informacja dodatkowa	16
4.	Sprawozdanie ze zmian w kapitale własnym.....	17
5.	Rachunek przepływów pieniężnych	17
6.	Oświadczenie osób reprezentujących spółkę.....	17



Raport uzupełniający opinię niezależnego biegłego rewidenta z badania sprawozdania finansowego EASYCALL.PL S.A.

I. CZĘŚĆ OGÓLNA RAPORTU

1. Dane identyfikujące Spółkę

1.1. Nazwa i forma prawna

Spółka działa pod nazwą EASYCALL.PL Spółka Akcyjna.

Spółka akcyjna powstała w wyniku przekształcenia spółki z ograniczoną odpowiedzialnością easyCALL.pl Sp. z o.o. z siedzibą w Warszawie, która działała do dnia 24 listopada 2009 roku. W dniu 25 listopada 2009 roku nastąpiło wykreślenie spółki z ograniczoną odpowiedzialnością i utworzenie spółki akcyjnej EASYCALL.PL S.A. z siedzibą w Warszawie - akt notarialny repertorium A nr 1493/2009.

W dniu 10 grudnia 2010 roku nastąpiła zmiana statutu spółki - akt notarialny repertorium A nr 13494/2010. Kolejna zmiana statutu nastąpiła 3 lutego 2011 roku - akt notarialny A nr 925/2011. Ostatnia zarejestrowana w Krajowym Rejestrze Sadowym zmiana statutu pochodzi z 30 czerwca 2014 r., akt notarialny repertorium A nr 3323/2014.

1.2. Siedziba Spółki

ul. Pianistów 2, 02-403 Warszawa

1.3. Przedmiot działalności

Zgodnie z wpisem do rejestru przedmiotem działalności spółki jest m.in.:

- działalność w zakresie telekomunikacji przewodowej
- działalność w zakresie oprogramowania
- przetwarzanie danych,
- zarządzanie stronami internetowymi (hosting),
- telekomunikacja

Spółka posiada decyzje wydane przez Prezesa Urzędu Komunikacji Elektronicznej wydane na podstawie art. 104 par. 1 ustawy z dnia 14 czerwca 1960 roku kpa oraz art. 126 ust. 1 z dnia 16 lipca 2004 roku Prawo telekomunikacyjne na przydzielenie określonych zakresów numeracji abonenckiej w strefach numeracyjnych (SN) o wskaźniku strefy numeracyjnej (WSN).

1.4. Podstawa działalności

Spółka działa na podstawie:

- Kodeksu Spółek Handlowych wprowadzonego ustawą z dnia 15 września 2000 roku (Dz. U. nr 94, poz. 1037 z późn. zm.)
- statut spółki z dnia 30 czerwca 2014 roku - akt notarialny repertorium A nr 3323/2014.

1.5. Rejestracja w Sądzie Gospodarczym

EASYCALL.PL S.A. została wpisana do Krajowego Rejestru Sądowego w Sądzie Rejonowym dla Miasta Stołecznego Warszawy w Warszawie, XII Wydział Gospodarczy pod numerem KRS 0000342202.

1.6. Rejestracja w Urzędzie Skarbowym i Wojewódzkim Urzędzie Statystycznym

NIP 7010049750
REGON 140738830

Strona 7 z 17

Raport uzupełniający opinię niezależnego biegłego rewidenta z badania sprawozdania finansowego EASYCALL.PL S.A.

1.7. Wysokość funduszu podstawowego i jego zmiany w ciągu okresu sprawozdawczego

Kapitał zakładowy Spółki na dzień 31 grudnia 2017 roku wynosił 121.130,00 zł. Stanowiło go 1.211.300 akcji o wartości nominalnej 0,10 zł każda.

Na kapitał własny Spółki na 31 grudnia 2017 roku składały się ponadto:

- kapitał zapasowy	2 607 899,44 zł
- strata roku bieżącego	-182 073,06 zł

Łącznie kapitał własny na 31 grudnia 2017 roku wynosił 2 546 956,38 zł.

1.8. Reprezentacja

Osoby reprezentujące spółkę na dzień 31 grudnia 2017 roku:

Pan Michał Paweł Jakubowski	-	Prezes Zarządu - reprezentacja jednoosobowa
Pan Piotr Hubert Mazurkiewicz	-	Członek Zarządu - reprezentacja jednoosobowa

Rada nadzorcza w okresie 1 stycznia 2016 - 31 grudnia 2017 roku pracowała w składzie:

- Łukasz Paweł Tylec
- Joanna Helena Jakubowska
- Piotr Tomasz Jakubowski
- Robert Rybski
- Michał Aszychmin

1.9. Zatrudnienie

Według stanu na 31 grudnia 2017 roku zatrudnienie wynosiło 13 osób. Przeciętne zatrudnienie w ciągu roku wynosiło 12 osób.

1.10. Informacja o jednostkach powiązanych

Nie występowały na dzień bilansowy.

2. Dane identyfikujące kluczowego biegłego rewidenta i podmiot uprawniony do badania sprawozdań finansowych

2.1. Dane identyfikujące kluczowego biegłego rewidenta

Imię i nazwisko: Mariusz Wilkołaski
Numer w rejestrze: 12181

2.2. Dane identyfikujące podmiot uprawniony

Podmiot: Sea.pl Polska Sp. z o.o. z siedzibą w Warszawie, ul. Marszałkowska 83/33
Numer rejestru: 0000312921
Sąd rejestrowy: Sąd Rejonowy dla m. st. Warszawy w Warszawie, XIII Wydział Gospodarczy Krajowego Rejestru Sądowego
Numer NIP: 5213495117
Numer w rejestrze: 3761



Raport uzupełniający opinię niezależnego biegłego rewidenta z badania sprawozdania finansowego EASYCALL.PL S.A.

Wybór biegłego rewidenta został dokonany na podstawie uchwały Rady Nadzorczej EASYCALL.PL S.A. z dnia 4 maja 2018 roku.

3. Informacje o sprawozdaniu finansowym za poprzedni rok obrotowy

Sprawozdanie finansowe za 2016 rok podlegało badaniu i było badane przez podmiot audytorski - Sea.pl Polska Sp. z o.o. z siedzibą w Warszawie, ul. Marszałkowska 87/107, nr ewidencyjny 3761. Sprawozdanie to uzyskało opinię bez zastrzeżeń.

Sprawozdanie finansowe zostało zatwierdzone w dniu 30 czerwca 2017 r. przez Zwyczajne Walne Zgromadzenie Akcjonariuszy. Uchwałą nr 5/06/2017 wynik finansowy spółki za 2016 rok, tj. zysk netto w kwocie 194.879,55 zł został podzielony w następujący sposób:

- na wypłatę dywidendy na rzecz akcjonariuszy po 0,16 gr na akcję, tj. 193.808 zł
- na kapitał zapasowy kwota 1.071,55 zł

Sprawozdanie finansowe za poprzedni rok obrotowy zostało ogłoszone w Krajowym Rejestrze Sądowym w dniu 17 lipca 2017 roku.

Bilans zamknięcia na koniec poprzedniego roku obrotowego został prawidłowo wprowadzony do ksiąg jako bilans otwarcia roku badanego.

4. Zakres prac i odpowiedzialności

Niniejszy raport został przygotowany dla spółki Easycall.pl S.A. z siedzibą w Warszawie, ul. Pianistów 2 i dotyczy sprawozdania finansowego, na które składa się wprowadzenie do sprawozdania finansowego, bilans sporządzony na dzień 31 grudnia 2017 r., rachunek zysków i strat, zestawienie zmian w kapitale własnym oraz rachunek przepływów pieniężnych za rok obrotowy kończący się tego dnia oraz dodatkowe informacje i objaśnienia.

Badanie sprawozdania finansowego przeprowadzono zgodnie z umową z dnia 7 maja 2018 r., zawartą na podstawie uchwały Rady Nadzorczej EASYCALL.PL S.A. z dnia 4 maja 2018 roku odnośnie wyboru podmiotu uprawnionego do badania sprawozdania finansowego.

Badanie przeprowadziliśmy stosownie do postanowień rozdziału 7 ustawy o rachunkowości oraz zgodnie z Krajowymi Standardami Rewizji Finansowej.

Badanie sprawozdania finansowego zostało przeprowadzone w biurze rachunkowym 1A Biuro Rachunkowe Sp. z o.o. Sp. k. z siedzibą w Warszawie prowadzącym księgi rachunkowe spółki w okresie od 8 do 25 maja 2018 r.

Kierownik Jednostki - Prezes Zarządu jest odpowiedzialny za sporządzenie sprawozdania finansowego, które przekazuje rzetelny i jasny obraz sytuacji majątkowej i finansowej jednostki zgodnie z mającymi zastosowanie przepisami ustawy o rachunkowości i przyjętymi zasadami (polityką) rachunkowości.

Naszym zadaniem było, w oparciu o przeprowadzone badanie, wyrażenie opinii i sporządzenie raportu, odnośnie tego sprawozdania finansowego.

Kierownik Jednostki - Prezes Zarządu złożył w dniu wydania niniejszego raportu oświadczenie o sporządzeniu załączonego sprawozdania finansowego, które przekazuje rzetelny i jasny obraz oraz o niezajściwieniu zdarzeń nieujawnionych w sprawozdaniu finansowym, wpływających w sposób znaczący na dane wykazywane w sprawozdaniu finansowym za rok badany.

W trakcie badania sprawozdania finansowego Kierownik Jednostki - Prezes Zarządu złożył żądane przez nas oświadczenia, wyjaśnienia i informacje oraz udostępnił nam wszelkie dokumenty i informacje niezbędne do



Raport uzupełniający opinię niezależnego biegłego rewidenta z badania sprawozdania finansowego EASYCALL.PL S.A.

wydania opinii i przygotowania raportu.

Zakres planowanej i wykonanej pracy nie został w żaden sposób ograniczony. Zakres i sposób przeprowadzonego badania wynika ze sporządzonej przez nas dokumentacji roboczej, znajdującej się w siedzibie podmiotu uprawnionego. Kluczowy biegły rewident oraz podmiot uprawniony spełniają wymogi niezależności od Jednostki zgodnie z postanowieniami Kodeksu etyki zawodowych księgowych Międzynarodowej Federacji Księgowych przyjętego uchwałą Krajowej Rady Biegłych Rewidentów z dnia 13 czerwca 2011 r. („kodeks IESBA”), a także wymogi bezstronności i niezależności określone w art. 56 ust. 3 i 4 ustawy z dnia 7 maja 2009 r. o biegłych rewidentach i ich samorządzie, podmiotach uprawnionych do badania sprawozdań finansowych oraz inne wymogi etyczne wynikające z tych zasad oraz kodeksu IESBA.



Raport uzupełniający opinię niezależnego biegłego rewidenta z badania sprawozdania finansowego EASYCALL.PL S.A.

II. ANALIZA FINANSOWA SPÓŁKI

W dalszej części przedstawiono wybrane wielkości z rachunku zysków i strat, bilansu oraz podstawowe wskaźniki finansowe.

1. Podstawowe wartości z bilansu

wyszczególnienie (zł)	31.12.2017	udział w sumie bilansowej	31.12.2016	udział w sumie bilansowej	31.12.2015	udział w sumie bilansowej
Aktywa trwałe	452 267	13%	499 093	11%	977 357	20%
wartości niematerialne i prawne	6 683	0%	0	0%	338 600	7%
rzeczowe aktywa trwałe	365 393	11%	340 113	7%	467 560	9%
należności długoterminowe	33 000	1%	33 000	1%	46 577	1%
inwestycje długoterminowe	0	0%	0	0%	0	0%
długoterminowe rozliczenia międzyokresowe	47 191	1%	125 980	3%	124 620	3%
Aktywa obrotowe	2 969 089	87%	4 047 234	89%	3 962 305	80%
zapasy	143 241	4%	118 473	3%	473 260	10%
należności krótkoterminowe	721 319	21%	2 909 824	64%	2 905 823	59%
inwestycje krótkoterminowe	1 890 605	55%	1 012 581	22%	582 182	12%
rozliczenia międzyokresowe	213 923	6%	6 356	0%	1 041	0%
Aktywa razem	3 421 356	100%	4 546 327	100%	4 939 662	100%
Kapitał własny	2 546 956	74%	2 922 837	64%	2 727 958	55%
kapitał zakładowy	121 130	4%	121 130	3%	121 130	2%
kapitał zapasowy	2 607 899	76%	3 072 116	68%	3 072 116	62%
kapitał z aktualizacji wyceny	0	0%	0	0%	0	0%
kapitał rezerwowy	0	0%	0	0%	0	0%
wynik z lat ubiegłych	0	0%	-465 289	-10%	0	0%
wynik roku bieżącego	-182 073	-5%	194 880	4%	-465 289	-9%
Zobowiązania i rezerwy	874 400	26%	1 623 490	36%	2 211 704	45%
rezerwy na zobowiązania	189 298	6%	1 005	0%	7 128	0%
zobowiązania długoterminowe	0	0%	0	0%	0	0%
zobowiązania krótkoterminowe	556 519	16%	1 622 485	36%	1 975 440	40%
rozliczenia międzyokresowe	128 583	4%	0	0%	229 136	5%
Pasywa razem	3 421 356	100%	4 546 327	100%	4 939 662	100%

Raport roczny za 2017 rok Spółki easyCALL.pl S.A.

Raport uzupełniający opinię niezależnego biegłego rewidenta z badania sprawozdania finansowego EASYCALL.PL S.A.

wyszczególnienie (zł)	31.12.2017	dynamika	31.12.2016	dynamika	31.12.2015
Aktywa trwałe	452 267	-9%	499 093	-49%	977 357
wartości niematerialne i prawne	6 683	2088316%	0	-100%	338 600
rzeczowe aktywa trwałe	365 393	7%	340 113	-27%	467 560
należności długoterminowe	33 000	0%	33 000	-29%	46 577
inwestycje długoterminowe	0	100%	0	0%	0
długoterminowe rozliczenia międzyokresowe	47 191	-63%	125 980	1%	124 620
Aktywa obrotowe	2 969 089	-27%	4 047 234	2%	3 962 305
zapasy	143 241	21%	118 473	-75%	473 260
należności krótkoterminowe	721 319	-75%	2 909 824	0%	2 905 823
inwestycje krótkoterminowe	1 890 605	87%	1 012 581	74%	582 182
rozliczenia międzyokresowe	213 923	3266%	6 356	511%	1 041
Aktywa razem	3 421 356	-25%	4 546 327	-8%	4 939 662
Kapitał własny	2 546 956	-13%	2 922 837	7%	2 727 958
kapitał zakładowy	121 130	0%	121 130	0%	121 130
kapitał zapasowy	2 607 899	-15%	3 072 116	0%	3 072 116
kapitał z aktualizacji wyceny	0	0%	0	0%	0
kapitał rezerwowy	0	0%	0	0%	0
wynik z lat ubiegłych	0	-100%	-465 289	0%	0
wynik roku bieżącego	-182 073	-193%	194 880	-142%	-465 289
Zobowiązania i rezerwy	874 400	-46%	1 623 490	-27%	2 211 704
rezerwy na zobowiązania	189 298	18736%	1 005	-86%	7 128
zobowiązania długoterminowe	0	0%	0	0%	0
zobowiązania krótkoterminowe	556 519	-66%	1 622 485	-18%	1 975 440
rozliczenia międzyokresowe	128 583	0%	0	-100%	229 136
Pasywa razem	3 421 356	-25%	4 546 327	-8%	4 939 662

Raport uzupełniający opinię niezależnego biegłego rewidenta z badania sprawozdania finansowego EASYCALL.PL S.A.

2 Rachunek zysków i strat

wyszczególnienie (zł)	2017	dynamika	2016	dynamika	2015
Przychody ze sprzedaży	12 706 569	-37%	20 318 857	22%	16 630 009
przychody ze sprzedaży produktów	12 681 544	-38%	20 303 572	22%	16 630 009
przychody ze sprzedaży towarów i materiałów	25 025	64%	15 285	0%	0
Koszty działalności operacyjnej	12 565 917	-37%	19 977 125	12%	17 801 018
amortyzacja	18 904	-96%	472 953	-35%	731 536
zużycie materiałów i energii	82 428	-41%	140 244	-4%	146 658
usługi obce	10 999 129	-39%	17 972 888	16%	15 496 191
podatki i opłaty	91 513	3%	88 633	9%	81 090
wynagrodzenia	1 128 329	3%	1 093 295	-1%	1 106 464
ubezpieczenia społeczne i inne świadczenia	128 022	18%	108 446	-10%	120 638
pozostałe koszty rodzajowe	97 007	7%	90 527	-24%	118 441
wartość sprzedanych towarów i materiałów	20 586	103%	10 140	0%	0
Zysk / strata ze sprzedaży	140 652	-59%	341 732	-129%	-1 171 008
Pozostałe przychody operacyjne	83 325	-86%	595 350	-78%	2 753 113
Zysk ze zbycia niefinansowych aktywów trwałych	0	100%	0	0%	0
dotacje	0	0%	0	-100%	2 341 002
inne przychody operacyjne	83 325	-86%	595 350	44%	412 111
Pozostałe koszty operacyjne	317 321	-27%	434 308	-80%	2 126 780
strata ze zbycia niefinansowych aktywów trwałych	0	0%	0		0
aktualizacja wartości aktywów niefinansowych	0	-100%	217 868	-12%	246 540
inne koszty operacyjne	317 321	47%	216 440	-88%	1 880 240
Zysk / strata z działalności operacyjnej	-93 344	-119%	502 774	-192%	-544 675
Przychody finansowe	15 770	-87%	120 747	448%	22 053
odsetki	15 770	68%	9 371	-45%	16 921
aktualizacja wartości inwestycji	0	0%	0	0%	0
inne	0	0%	111 375	2070%	5 132
Koszty finansowe	24 767	-93%	363 995	698%	45 590
odsetki	4 291	308%	1 051	2%	1 035
inne	20 476	-94%	362 945	715%	44 555
Zysk/strata z działalności gospodarczej	-102 341	-139%	259 526	-146%	-568 212
Wynik zdarzeń nadzwyczajnych	0	0%	0	0%	0
Zysk / strata brutto	-102 341	-139%	259 526	-146%	-568 212
Podatek dochodowy	79 732	23%	64 646	-163%	-102 923
Zysk / strata netto	-182 073	-193%	194 880	-142%	-465 289

Raport uzupełniający opinię niezależnego biegłego rewidenta z badania sprawozdania finansowego EASYCALL.PL S.A.

3. Podstawowe wskaźniki finansowe

rentowność sprzedaży liczona na poziomie:	2017	2016	2015
- wyniku ze sprzedaży	1%	2%	-7%
- wyniku z dział operacyjnej	-1%	2%	-3%
- wyniku z dział gospodarczej	-1%	1%	-3%
- wyniku brutto	-1%	1%	-3%
- wyniku netto	-1%	1%	-2%
<u>rentowność majątku</u> (wynik netto / średnia suma aktywów)	<u>-1%</u>	<u>1%</u>	
<u>rentowność kapitału własnego</u> (wynik netto / średni kapitał własny)	<u>-2%</u>	<u>2%</u>	
<u>wskaźnik płynności I</u> (aktywa obrotowe / zobowiązania krótkoterminowe)	<u>5,3</u>	<u>2,5</u>	<u>2,0</u>
<u>wskaźnik płynności II</u> (aktywa obrotowe - zapasy / zobowiązania krótkoterminowe)	<u>5,1</u>	<u>2,4</u>	<u>1,8</u>
<u>pokrycie aktywów trwałych kapitałem własnym</u> (kapitały własne / aktywa trwałe)	<u>5,63</u>	<u>5,86</u>	<u>2,79</u>
ilość akcji	1 211 300	121 130	1 211 300
zysk na akcję EPS (zysk netto / ilość akcji)	-0,15	1,61	0,16
wskaźnik cena akcji do zysku na akcję PE (cena akcji / zysk na akcję)	-13,31	liczone na 29.12.2017, cena rynkowa akcji 2,00 zł	

Raport uzupełniający opinię niezależnego biegłego rewidenta z badania sprawozdania finansowego EASYCALL.PL S.A.

4. Interpretacja wskaźników i ogólna sytuacja ekonomiczna

Rok 2017 spółka zakończyła stratą. O ile na poziomie sprzedaży spółka osiągnęła zysk o tyle pozostałe koszty operacyjne, w szczególności utworzone odpisy aktualizacyjne i rezerwy na prowadzone postępowania administracyjne, spowodowały poniesienie straty operacyjnej i netto. Na zmniejszenie zysku ze sprzedaży o 59% wpływ miały zmniejszone przychody ze sprzedaży o 37%; koszty operacyjne uległy zmniejszeniu również o 37%.

Suma bilansowa na dzień 31 grudnia 2017 roku wyniosła 3 421 356,14 zł i uległa zmniejszeniu w stosunku do 31 grudnia 2016 roku o 25%. W znaczącym stopniu zmniejszyły się należności krótkoterminowe oraz zobowiązania krótkoterminowe.

Aktywa spółki charakteryzują się wysokim udziałem środków pieniężnych (55% sumy aktywów) oraz należności (21% sumy aktywów). Z kolei w pasywach dalej znaczący jest udział kapitału własnego (74% sumy pasywów).

W rachunku zysków i strat w badanym roku zaszyły niekorzystne zmiany - spadek wolumenu sprzedaży i w rezultacie marży, konieczność zawiązania rezerw i odpisów.

Z kolei w bilansie zmiany są korzystne bowiem doszło do zmniejszenia sumy bilansowej, w szczególności należności i zobowiązań krótkoterminowych.

Wskaźniki płynności są na wysokich poziomach.

Uważamy, że osiągnięte wyniki jak i ogólna sytuacja finansowa Spółki nie wskazują na zagrożenie kontynuacji działalności, w rozumieniu przepisów ustawy o rachunkowości. Spółka kontynuuje swój rozwój jednakże winna się skupić na zwiększaniu marży handlowej w ujęciu wartościowym i ograniczaniu ryzyka ponoszenia kar związanych z prowadzoną działalnością.



Raport roczny za 2017 rok Spółki easyCALL.pl S.A.

Raport uzupełniający opinię niezależnego biegłego rewidenta z badania sprawozdania finansowego EASYCALL.PL S.A.

2 Rachunek zysków i strat (w zł.)

wyszczególnienie	2016	dynamika	2015	dynamika	2014
<u>Przychody ze sprzedaży</u>	<u>20 318 857</u>	<u>22%</u>	<u>16 630 009</u>	<u>12%</u>	<u>14 782 370</u>
przychody ze sprzedaży produktów	20 303 572	22%	16 630 009	13%	14 749 879
przychody ze sprzedaży towarów i materiałów	15 285	0%	0	-100%	32 490
<u>Koszty działalności operacyjnej</u>	<u>19 977 125</u>	<u>12%</u>	<u>17 801 018</u>	<u>24%</u>	<u>14 392 303</u>
amortyzacja	472 953	-35%	731 536	49%	491 288
zużycie materiałów i energii	140 244	-4%	146 658	23%	118 934
usługi obce	17 972 888	16%	15 496 191	26%	12 344 521
podatki i opłaty	88 633	9%	81 090	0%	
wynagrodzenia	1 093 295	-1%	1 106 464	14%	972 824
ubezpieczenia społeczne i inne świadczenia	108 446	-10%	120 638	9%	110 258
pozostałe koszty rodzajowe	90 527	-24%	118 441	-65%	333 974
wartość sprzedanych towarów i materiałów	10 140	0%	0	-100%	18 116
<u>Zysk / strata ze sprzedaży</u>	<u>341 732</u>	<u>-129%</u>	<u>-1 171 008</u>	<u>-400%</u>	<u>390 066</u>
<u>Pozostałe przychody operacyjne</u>	<u>595 350</u>	<u>-78%</u>	<u>2 753 113</u>	<u>276%</u>	<u>733 168</u>
Zysk ze zbycia niefinansowych aktywów trwałych	0	100%	0	0%	0
dotacje	0	-100%	2 341 002	335%	537 783
inne przychody operacyjne	595 350	44%	412 111	111%	195 385
<u>Pozostałe koszty operacyjne</u>	<u>434 308</u>	<u>-80%</u>	<u>2 126 780</u>	<u>2132%</u>	<u>95 266</u>
strata ze zbycia niefinansowych aktywów trwałych	0	0%	0		0
aktualizacja wartości aktywów niefinansowych	217 868	-12%	246 540	197%	83 049
inne koszty operacyjne	216 440	-88%	1 880 240	15291%	12 216
<u>Zysk / strata z działalności operacyjnej</u>	<u>502 774</u>	<u>-192%</u>	<u>-544 675</u>	<u>-153%</u>	<u>1 027 968</u>
<u>Przychody finansowe</u>	<u>120 747</u>	<u>448%</u>	<u>22 053</u>	<u>-72%</u>	<u>77 847</u>
odsetki	9 371	-45%	16 921	-33%	25 353
aktualizacja wartości inwestycji	0	0%	0	0%	0
inne	111 375	2070%	5 132	-90%	52 494
<u>Koszty finansowe</u>	<u>363 995</u>	<u>698%</u>	<u>45 590</u>	<u>491%</u>	<u>7 718</u>
odsetki	1 051	2%	1 035	-51%	2 093
inne	362 945	715%	44 555	692%	5 625
<u>Zysk/strata z działalności gospodarczej</u>	<u>259 526</u>	<u>-146%</u>	<u>-568 212</u>	<u>-152%</u>	<u>1 098 097</u>
<u>Wynik zdarzeń nadzwyczajnych</u>	<u>0</u>	<u>0%</u>	<u>0</u>	<u>0%</u>	<u>0</u>
<u>Zysk / strata brutto</u>	<u>259 526</u>	<u>-146%</u>	<u>-568 212</u>	<u>-152%</u>	<u>1 098 097</u>
<u>Podatek dochodowy</u>	<u>64 646</u>	<u>-163%</u>	<u>-102 923</u>	<u>-144%</u>	<u>233 808</u>
<u>Zysk / strata netto</u>	<u>194 880</u>	<u>-142%</u>	<u>-465 289</u>	<u>-154%</u>	<u>864 289</u>

Raport uzupełniający opinię niezależnego biegłego rewidenta z badania sprawozdania finansowego EASYCALL.PL S.A.

4. Sprawozdanie ze zmian w kapitale własnym

Dane wykazane w sprawozdaniu ze zmian w kapitale własnym zostały prawidłowo powiązane z bilansem oraz księgami rachunkowymi i w sposób rzetelny i prawidłowy obrazują zmiany w kapitałach Spółki.

5. Rachunek przepływów pieniężnych

Rachunek przepływów pieniężnych został sporządzony przez Spółkę z uwzględnieniem przepisów ustawy o rachunkowości metodą pośrednią i wykazuje prawidłowe powiązanie odpowiednio z bilansem, rachunkiem strat i zysków oraz zapisami w księgach rachunkowych.

6. Oświadczenie osób reprezentujących spółkę

Osoby reprezentujące spółkę złożyły pisemne oświadczenie o kompletnym ujęciu danych w księgach rachunkowych, wykazaniu wszelkich zobowiązań warunkowych oraz o nie wystąpieniu istotnych zdarzeń po dniu bilansowym.

Warszawa, dnia 30 maja 2018 roku

Sea.pl Polska Sp. z o.o.
ul. Marszałkowska 83/33
02-683 Warszawa, Nr
ewidencyjny 3761

Kluczowy biegły rewident przeprowadzający badanie:

Mariusz Wilkołaski
Biegły Rewident nr ewid. 12181

Działający w imieniu Sea.pl Polska Sp. z o.o.:

Mariusz Wilkołaski
Prezes Zarządu
Biegły Rewident nr ewid. 12181

8. Oświadczenie Zarządu w zakresie stosowania Dobrych Praktyk Spółek Notowanych na NewConnect

L.p.	Praktyka	Tak/Nie/Nie dotyczy	Komentarz
1.	Spółka powinna prowadzić przejrzystą i efektywną politykę informacyjną, zarówno z wykorzystaniem tradycyjnych metod, jak i z użyciem nowoczesnych technologii oraz najnowszych narzędzi komunikacji zapewniających szybkość, bezpieczeństwo oraz szeroki i interaktywny dostęp do informacji. Spółka korzystając w jak najszerszym stopniu z tych metod, powinna zapewnić odpowiednią komunikację z inwestorami i analitykami, wykorzystując w tym celu również nowoczesne metody komunikacji internetowej, umożliwiać transmitowanie obrad walnego zgromadzenia z wykorzystaniem sieci Internet, rejestrować przebieg obrad i upubliczniać go na stronie internetowej.	Tak z wyłączeniem transmisji obrad Walnego Zgromadzenia przez internet, rejestracji video przebiegu obrad oraz upublicznianiem takiej video rejestracji	Wszystkie istotne informacje dotyczące zwołania i przebiegu Walnego Zgromadzenia będą publikowane przez Emitenta w formie raportów bieżących oraz umieszczane na jego stronie internetowej – zatem akcjonariusze nie biorący udziału osobiście w Walnym Zgromadzeniu oraz inni zainteresowani inwestorzy będą mieli możliwości zapoznania się ze sprawami poruszonymi na tym Walnym Zgromadzeniu. Koszty związane z infrastrukturą techniczną umożliwiającą transmisję obrad Walnego Zgromadzenia przez Internet Emitent uznaje za niewspółmierne do ewentualnych korzyści z tego wynikających.
2.	Spółka powinna zapewnić efektywny dostęp do informacji niezbędnych do oceny sytuacji i perspektyw spółki oraz	Tak	

	sposobu jej funkcjonowania.		
3.	Spółka prowadzi korporacyjną stronę internetową i zamieszcza na niej:		
3.1.	Podstawowe informacje o spółce i jej działalności (strona startowa).	Tak	
3.2.	Opis działalności emitenta ze wskazaniem rodzaju działalności, z której emitent uzyskuje najwięcej przychodów.	Tak	
3.3.	Opis rynku, na którym działa emitent, wraz z określeniem pozycji emitenta na tym rynku.	Tak	
3.4.	Życiorysy zawodowe członków organów spółki.	Tak	
3.5.	Powzięte przez zarząd, na podstawie oświadczenia członka rady nadzorczej, informacje o powiązaniach członka rady nadzorczej z akcjonariuszem dysponującym akcjami reprezentującymi nie mniej niż 5% ogólnej liczby głosów na walnym zgromadzeniu spółki.	Tak	
3.6.	Dokumenty korporacyjne spółki.	Tak	
3.7.	Zarys planów strategicznych spółki.	Tak	

3.8.	Opublikowane prognozy wyników finansowych na bieżący rok obrotowy, wraz z założeniami do tych prognoz oraz korektami do tych prognoz (w przypadku gdy emitent publikuje prognozy).	Nie	Spółka nie będzie publikować prognoz.
3.9.	Strukturę akcjonariatu emitenta, ze wskazaniem głównych akcjonariuszy oraz akcji znajdujących się w wolnym obrocie.	Tak	
3.10.	Dane oraz kontakt do osoby, która jest odpowiedzialna w spółce za relacje inwestorskie oraz kontakty z mediami.	Tak	
3.11.	(skreślono)		
3.12.	Opublikowane raporty bieżące i okresowe.	Tak	
3.13.	Kalendarz zaplanowanych dat publikacji finansowych raportów okresowych, dat walnych zgromadzeń, a także spotkań z inwestorami i analitykami oraz konferencji prasowych.	Tak	
3.14.	Informacje na temat zdarzeń korporacyjnych, takich jak wypłata dywidendy, oraz innych zdarzeń skutkujących nabyciem lub ograniczeniem praw po stronie akcjonariusza, z uwzględnieniem terminów oraz zasad przeprowadzania tych operacji. Informacje	Tak	

	te powinny być zamieszczane w terminie umożliwiającym podjęcie przez inwestorów decyzji inwestycyjnych.		
3.15.	(skreślono)		
3.16.	Pytania akcjonariuszy dotyczące spraw objętych porządkiem obrad, zadawane przed i w trakcie walnego zgromadzenia, wraz z odpowiedziami na zadawane pytania.	Nie	W związku z małą ilością pytań akcjonariuszy, koniecznością ich dodatkowego protokołowania oraz faktu, iż najczęściej dotyczą one spraw porządkowych Walnego Zgromadzenia, Spółka nie decyduje się na stosowanie przedmiotowej praktyki.
3.17.	Informację na temat powodów odwołania walnego zgromadzenia, zmiany terminu lub porządku obrad wraz z uzasadnieniem.	Tak	
3.18.	Informację o przerwie w obradach walnego zgromadzenia i powodach zarządzenia przerwy.	Tak	
3.19.	Informacje na temat podmiotu, z którym spółka podpisała umowę o świadczenie usług Autoryzowanego Doradcy ze wskazaniem nazwy, adresu strony internetowej, numerów telefonicznych oraz adresu poczty elektronicznej Doradcy.	Nie dotyczy	
3.20.	Informację na temat podmiotu, który pełni funkcję	Tak	

		animatora akcji emitenta.		
	3.21.	Dokument informacyjny (prospekt emisyjny) spółki, opublikowany w ciągu ostatnich 12 miesięcy.	Tak	
	3.22.	(skreślono)		
		Informacje zawarte na stronie internetowej powinny być zamieszczane w sposób umożliwiający łatwy dostęp do tych informacji. Emitent powinien dokonywać aktualizacji informacji umieszczanych na stronie internetowej. W przypadku pojawienia się nowych, istotnych informacji lub wystąpienia istotnej zmiany informacji umieszczanych na stronie internetowej, aktualizacja powinna zostać przeprowadzona niezwłocznie	Tak	
4.		Spółka prowadzi korporacyjną stronę internetową, według wyboru emitenta, w języku polskim lub angielskim. Raporty bieżące i okresowe powinny być zamieszczane na stronie internetowej co najmniej w tym samym języku, w którym następuje ich publikacja zgodnie z przepisami obowiązującymi emitenta.	Tak	
5.		Spółka powinna prowadzić politykę informacyjną ze szczególnym uwzględnieniem potrzeb inwestorów indywidualnych. W tym celu Spółka, poza swoją stroną korporacyjną powinna wykorzystywać indywidualną dla	Tak	

	danej spółki sekcję relacji inwestorskich znajdującą na stronie www.GPWInfoStrefa.pl.		
6.	Emitent powinien utrzymywać bieżące kontakty z przedstawicielami Autoryzowanego Doradcy, celem umożliwienia mu prawidłowego wykonywania swoich obowiązków wobec emitenta. Spółka powinna wyznaczyć osobę odpowiedzialną za kontakty z Autoryzowanym Doradcą.	Nie dotyczy	
7.	W przypadku, gdy w spółce nastąpi zdarzenie, które w ocenie emitenta ma istotne znaczenie dla wykonywania przez Autoryzowanego Doradcę swoich obowiązków, emitent niezwłocznie powiadamia o tym fakcie Autoryzowanego Doradcę.	Nie dotyczy	
8.	Emitent powinien zapewnić Autoryzowanemu Doradcy dostęp do wszelkich dokumentów i informacji niezbędnych do wykonywania obowiązków Autoryzowanego Doradcy.	Nie dotyczy	
9.	Emitent przekazuje w raporcie rocznym:		
	9.1. Informację na temat łącznej wysokości wynagrodzeń wszystkich członków zarządu i rady nadzorczej.	Nie	W opinii Emitenta dane na temat łącznej wysokości wynagrodzeń wszystkich członków Zarządu i Rady Nadzorczej, nie stanowią istotnej informacji dla Inwestorów, wpływającej na podejmowane przez

				nich decyzje inwestycyjne.
	92.	Informację na temat wynagrodzenia Autoryzowanego Doradcy otrzymywanego od emitenta z tytułu świadczenia wobec emitenta usług w każdym zakresie.	Nie dotyczy	
10.		Członkowie zarządu i rady nadzorczej powinni uczestniczyć w obradach walnego zgromadzenia w składzie umożliwiającym udzielenie merytorycznej odpowiedzi na pytania zadawane w trakcie walnego zgromadzenia.	Tak	
11.		Przynajmniej 2 razy w roku emitent, przy współpracy Autoryzowanego Doradcy, powinien organizować publicznie dostępne spotkanie z inwestorami, analitykami i mediami.	Nie	Ze względu na fakt, iż przedmiotowe spotkania nie cieszą się dużym zainteresowaniem akcjonariuszy, a koszty jego przygotowania i przeprowadzenia są stosunkowo wysokie, Spółka nie zamierza stosować przedmiotowej praktyki.
12.		Uchwała walnego zgromadzenia w sprawie emisji akcji z prawem poboru powinna precyzować cenę emisyjną albo mechanizm jej ustalenia lub zobowiązać organ do tego upoważniony do ustalenia jej przed dniem ustalenia prawa poboru, w terminie umożliwiającym podjęcie decyzji inwestycyjnej.	Tak	
13.		Uchwały walnego zgromadzenia powinny zapewniać	Tak	

	zachowanie niezbędnego odstępu czasowego pomiędzy decyzjami powodującymi określone zdarzenia korporacyjne a datami, w których ustalane są prawa akcjonariuszy wynikające z tych zdarzeń korporacyjnych.		
13a	W przypadku otrzymania przez zarząd emitenta od akcjonariusza posiadającego co najmniej połowę kapitału zakładowego lub co najmniej połowę ogółu głosów w spółce, informacji o zwołaniu przez niego nadzwyczajnego walnego zgromadzenia w trybie określonym w art. 399 § 3 Kodeksu spółek handlowych, zarząd emitenta niezwłocznie dokonuje czynności, do których jest zobowiązany w związku z organizacją i przeprowadzeniem walnego zgromadzenia. Zasada ta ma zastosowanie również w przypadku upoważnienia przez sąd rejestrowy akcjonariuszy do zwołania nadzwyczajnego walnego zgromadzenia na podstawie art. 400 §3 Kodeksu spółek handlowych.	Tak	
14.	Dzień ustalenia praw do dywidendy oraz dzień wypłaty dywidendy powinny być tak ustalone, aby czas przypadający pomiędzy nimi był możliwie najkrótszy, a w każdym przypadku nie dłuższy niż 15 dni roboczych. Ustalenie dłuższego okresu pomiędzy tymi terminami wymaga szczegółowego uzasadnienia.	Tak	
15.	Uchwała walnego zgromadzenia w sprawie wypłaty dywidendy warunkowej może zawierać tylko takie warunki, których ewentualne ziszczenie nastąpi przed dniem	Tak	

	ustalenia prawa do dywidendy.		
16.	<p>Emitent publikuje raporty miesięczne, w terminie 14 dni od zakończenia miesiąca. Raport miesięczny powinien zawierać co najmniej:</p> <ul style="list-style-type: none"> • Informacje na temat wystąpienia tendencji i zdarzeń w otoczeniu rynkowym emitenta, które w ocenie emitenta mogą mieć w przyszłości istotne skutki dla kondycji finansowej oraz wyników finansowych emitenta, • Zestawienie wszystkich informacji opublikowanych przez emitenta w trybie raportu bieżącego w okresie objętym raportem, • Informacje na temat realizacji celów emisji, jeżeli taka realizacja, choćby w części, miała miejsce w okresie objętym raportem, • Kalendarz inwestora, obejmujący wydarzenia mające mieć miejsce w nadchodzącym miesiącu, które dotyczą emitenta i są istotne z punktu widzenia interesów inwestorów, w szczególności daty publikacji raportów okresowych, planowanych walnych zgromadzeń, otwarcia subskrypcji, spotkań z inwestorami lub analitykami, oraz oczekiwany termin publikacji raportu analitycznego. 	Nie	W opinii Emitenta, w okresach miesięcznych wystarczające jest należyte wypełnianie obowiązków informacyjnych z wykorzystaniem wiadomości dostępnych na stronie internetowej Spółki oraz na stronie NewConnect oraz GPW.
16a.	W przypadku naruszenia przez emitenta obowiązku informacyjnego określonego w Załączniku nr 3 do Regulaminu Alternatywnego Systemu Obrotu („Informacje	Tak	

	bieżące i okresowe przekazywane w alternatywnym systemie obrotu na rynku NewConnect”) emitent powinien niezwłocznie opublikować, w trybie właściwym dla przekazywania raportów bieżących na rynku NewConnect, informację wyjaśniającą zaistniałą sytuację.		
17.	(skreślony)		